

## Tissu économique

### Zone étudiée

QP Coeur De ville (QP047007)

### Zones de comparaison

Commune 2022 : Tonneins

EPCI 2015 : CA Val de Garonne Agglomération

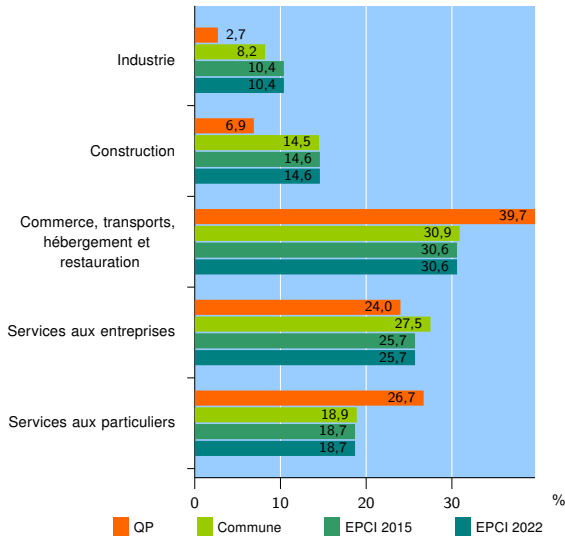
EPCI 2022 : CA Val de Garonne Agglomération

### Activité des établissements

	QP	Commune	EPCI 2015	EPCI 2022
<b>Nombre d'établissements</b>	<b>146</b>	<b>705</b>	<b>4 960</b>	<b>4 960</b>
Industrie	4	58	516	516
Construction	10	102	723	723
Commerce, transports, hébergement et restauration	58	218	1 521	1 521
Dont : commerce de gros <sup>1</sup>	3	39	282	282
commerce de détail <sup>1</sup>	35	93	656	656
Services aux entreprises	35	194	1 273	1 273
Services aux particuliers	39	133	927	927
Dont : enseignement, santé et action sociale	18	76	522	522

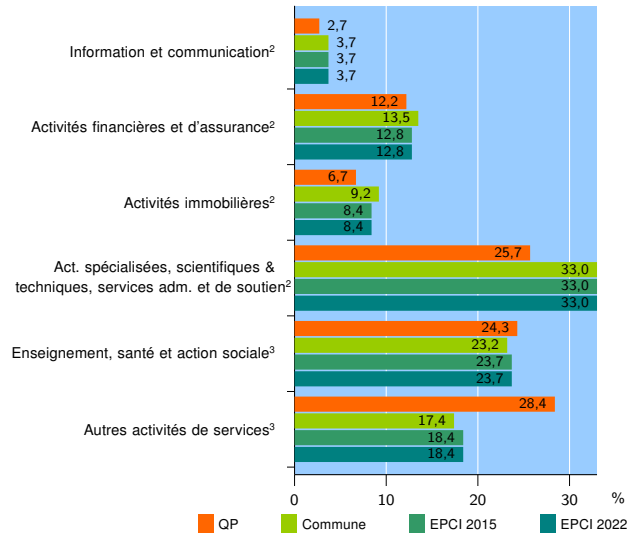
Source : Insee, Répertoire des entreprises et des établissements<sup>4</sup> (Sirene) au 31/12/2020

### Activité des établissements



Source : Insee, Répertoire des entreprises et des établissements<sup>4</sup> (Sirene) au 31/12/2020

### Activité des établissements de service



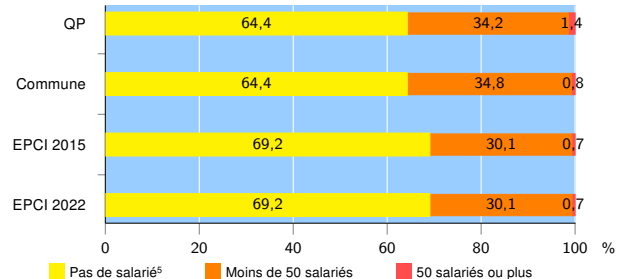
Source : Insee, Répertoire des entreprises et des établissements<sup>4</sup> (Sirene) au 31/12/2020

### Démographie d'établissements

	QP	Commune	EPCI 2015	EPCI 2022
<b>Créations et transferts d'établissements</b>	<b>24</b>	<b>121</b>	<b>986</b>	<b>986</b>
Part des transferts (%)	12,5	19,8	20,3	20,3
Part des créations (%)	87,5	80,2	79,7	79,7
Part de micro-entrepreneurs parmi les créations d'établissements (%)	47,6	62,9	57,0	57,0
<b>Taux de créations et transferts (%)</b>	<b>16,4</b>	<b>17,2</b>	<b>19,9</b>	<b>19,9</b>

Source : Insee, Répertoire des entreprises et des établissements<sup>4</sup> (Sirene) en 2021

### Taille des établissements



Source : Insee, Répertoire des entreprises et des établissements<sup>4</sup> (Sirene) au 31/12/2020

<sup>1</sup> : À l'exception des automobiles et des motocycles

<sup>2</sup> : Services aux entreprises

<sup>3</sup> : Services aux particuliers

<sup>4</sup> : Établissements du champ marchand non agricole

<sup>5</sup> : Y compris inconnu et non enregistré

### Signes conventionnels utilisés

s : secret statistique (y compris entre indicateurs et entre zones géographiques)

nd : donnée non disponible ou non diffusable

/// : donnée non calculable (ex. pas d'EPCI 2015)