

## Tissu économique

### Zone étudiée

QP Coeur De ville (QP047007)

### Zones de comparaison

Commune 2020 : Tonneins

EPCI 2015 : CA Val de Garonne Agglomération

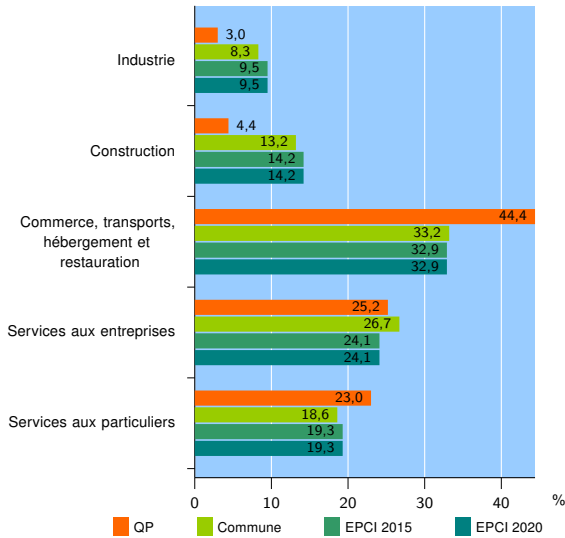
EPCI 2020 : CA Val de Garonne Agglomération

### Activité des établissements

	QP	Commune	EPCI 2015	EPCI 2020
<b>Nombre d'établissements</b>	<b>135</b>	<b>651</b>	<b>4 485</b>	<b>4 485</b>
Industrie	4	54	424	424
Construction	6	86	638	638
Commerce, transports, hébergement et restauration	60	216	1 475	1 475
Dont : commerce de gros <sup>1</sup>	3	39	272	272
commerce de détail <sup>1</sup>	43	99	651	651
Services aux entreprises	34	174	1 083	1 083
Services aux particuliers	31	121	865	865
Dont : enseignement, santé et action sociale	15	73	516	516

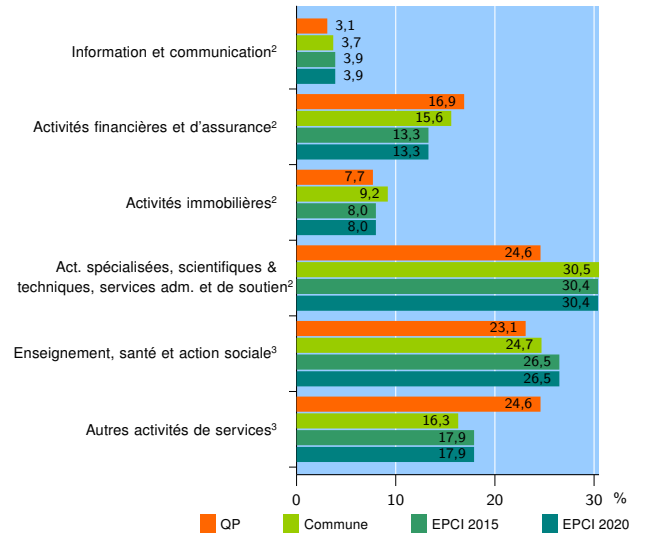
Source : Insee, Répertoire des entreprises et des établissements<sup>4</sup> (Sirene) au 31/12/2018

### Activité des établissements



Source : Insee, Répertoire des entreprises et des établissements<sup>4</sup> (Sirene) au 31/12/2018

### Activité des établissements de service



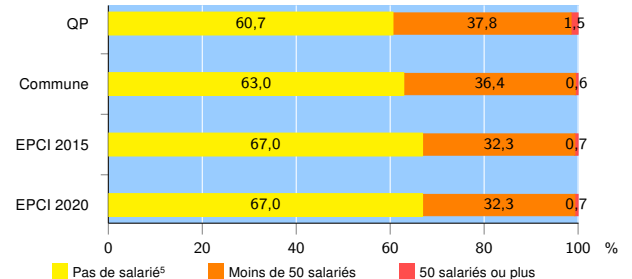
Source : Insee, Répertoire des entreprises et des établissements<sup>4</sup> (Sirene) au 31/12/2018

### Démographie d'établissements

	QP	Commune	EPCI 2015	EPCI 2020
<b>Créations et transferts d'établissements</b>	<b>23</b>	<b>115</b>	<b>768</b>	<b>768</b>
Part des transferts (%)	17,4	20,9	18,6	18,6
Part des créations (%)	82,6	79,1	81,4	81,4
Part de micro-entrepreneurs parmi les créations d'établissements (%)	57,9	59,3	55,4	55,4
<b>Taux de créations et transferts (%)</b>	<b>17,0</b>	<b>17,7</b>	<b>17,1</b>	<b>17,1</b>

Source : Insee, Répertoire des entreprises et des établissements<sup>4</sup> (Sirene) en 2019

### Taille des établissements



Source : Insee, Répertoire des entreprises et des établissements<sup>4</sup> (Sirene) au 31/12/2018

<sup>1</sup> : À l'exception des automobiles et des motocycles

<sup>2</sup> : Services aux entreprises

<sup>3</sup> : Services aux particuliers

<sup>4</sup> : Établissements du champ marchand non agricole

<sup>5</sup> : Y compris inconnu et non enregistré

### Signes conventionnels utilisés

s : secret statistique (y compris entre indicateurs et entre zones géographiques)

nd : données non disponibles ou non diffusables (ex. mauvaise qualité de géolocalisation)

/// : absence de résultat due à la nature des choses (ex. pas d'EPCI 2015)