

Tissu économique

Zone étudiée

QP Bastide (QP047005)

Zones de comparaison

Commune 2015 : Villeneuve-sur-Lot

EPCI 2015 : CA du Grand Villeneuvois

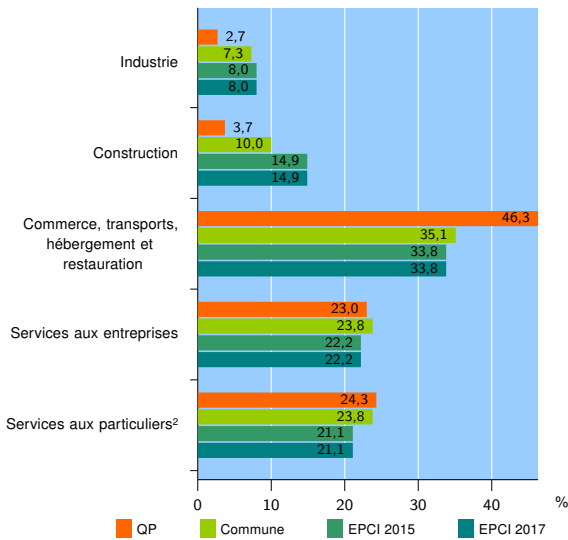
EPCI 2017 : CA du Grand Villeneuvois

Activité des établissements

	QP	Commune	EPCI 2015	EPCI 2017
Nombre d'établissements	560	1 917	3 482	3 482
Industrie	15	139	280	280
Construction	21	192	519	519
Commerce, transports, hébergement et restauration	259	673	1 177	1 177
Dont : commerce de gros ¹	14	108	204	204
commerce de détail ¹	167	342	560	560
Services aux entreprises	129	457	772	772
Services aux particuliers ²	136	456	734	734
Dont : enseignement, santé et action sociale	75	280	426	426

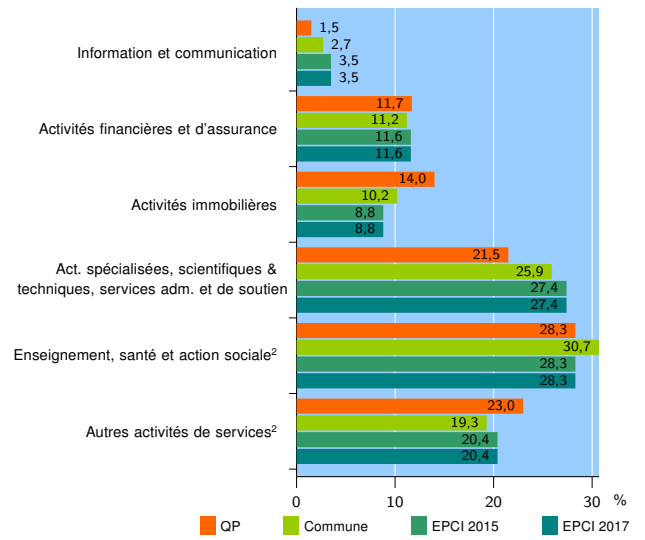
Source : Insee, Répertoire des entreprises et des établissements³ (Sirene) au 31/12/2015

Activité des établissements



Source : Insee, Répertoire des entreprises et des établissements³ (Sirene) au 31/12/2015

Activité des établissements de service



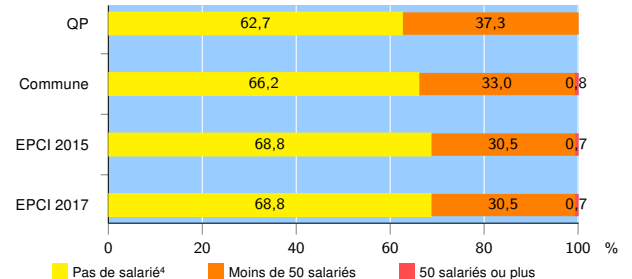
Source : Insee, Répertoire des entreprises et des établissements³ (Sirene) au 31/12/2015

Démographie d'établissements

	QP	Commune	EPCI 2015	EPCI 2017
Créations et transferts d'établissements	67	246	435	435
Part des transferts (%)	35,8	30,9	27,1	27,1
Part des créations (%)	64,2	69,1	72,9	72,9
Part de micro-entrepreneurs parmi les créations d'établissements (%)	41,9	48,2	51,1	51,1
Taux de créations et transferts (%)	12,0	12,8	12,5	12,5

Source : Insee, Répertoire des entreprises et des établissements³ (Sirene) en 2016

Taille des établissements



Source : Insee, Répertoire des entreprises et des établissements³ (Sirene) au 31/12/2015

¹ : À l'exception des automobiles et des motocycles

² : Les services aux particuliers sont composés de l'enseignement, santé et action sociale ainsi que des autres activités de service

³ : Établissements du champ marchand non agricole

⁴ : Y compris inconnu et non enregistré

Signes conventionnels utilisés

s : secret statistique (y compris entre indicateurs et entre zones géographiques)
nd : données non disponibles ou non diffusables (ex. mauvaise qualité de géolocalisation)
/// : absence de résultat due à la nature des choses (ex. pas d'EPCI 2015)