

Tissu économique

Zone étudiée

QP Bastide Au Bord Du Lot (QP047004)

Zones de comparaison

Commune 2018 : Sainte-Livrade-sur-Lot

EPCI 2015 : CA du Grand Villeneuvois

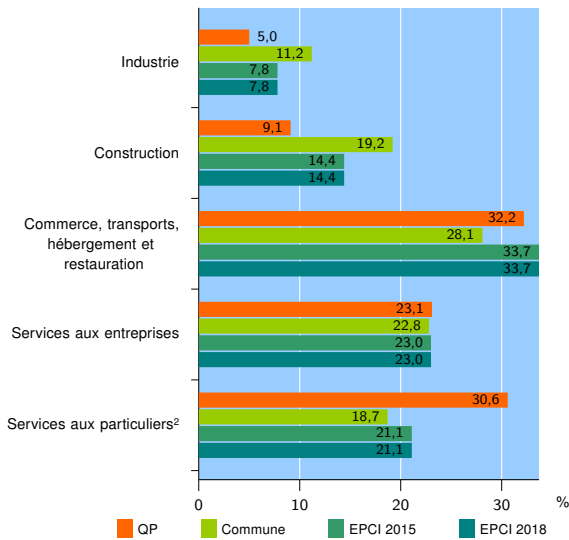
EPCI 2018 : CA du Grand Villeneuvois

Activité des établissements

	QP	Commune	EPCI 2015	EPCI 2018
Nombre d'établissements	121	391	3 483	3 483
Industrie	6	44	272	272
Construction	11	75	501	501
Commerce, transports, hébergement et restauration	39	110	1 174	1 174
Dont : commerce de gros ¹	4	21	206	206
commerce de détail ¹	17	45	546	546
Services aux entreprises	28	89	802	802
Services aux particuliers ²	37	73	734	734
Dont : enseignement, santé et action sociale	23	40	443	443

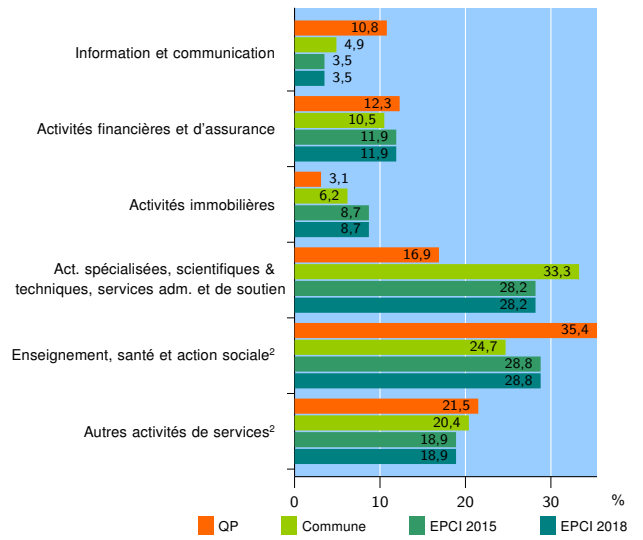
Source : Insee, Répertoire des entreprises et des établissements³ (Sirene) au 31/12/2016

Activité des établissements



Source : Insee, Répertoire des entreprises et des établissements³ (Sirene) au 31/12/2016

Activité des établissements de service



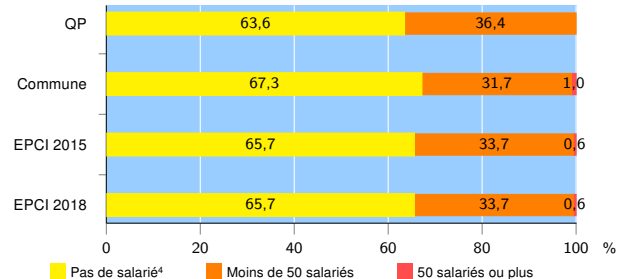
Source : Insee, Répertoire des entreprises et des établissements³ (Sirene) au 31/12/2016

Démographie d'établissements

	QP	Commune	EPCI 2015	EPCI 2018
Créations et transferts d'établissements	17	65	484	484
Part des transferts (%)	11,8	20,0	26,2	26,2
Part des créations (%)	88,2	80,0	73,8	73,8
Part de micro-entrepreneurs parmi les créations d'établissements (%)	53,3	53,8	52,7	52,7
Taux de créations et transferts (%)	14,0	16,6	13,9	13,9

Source : Insee, Répertoire des entreprises et des établissements³ (Sirene) en 2017

Taille des établissements



Source : Insee, Répertoire des entreprises et des établissements³ (Sirene) au 31/12/2016

¹ : À l'exception des automobiles et des motocycles

² : Les services aux particuliers sont composés de l'enseignement, santé et action sociale ainsi que des autres activités de service

³ : Établissements du champ marchand non agricole

⁴ : Y compris inconnu et non enregistré

Signes conventionnels utilisés

s : secret statistique (y compris entre indicateurs et entre zones géographiques)
nd : données non disponibles ou non diffusables (ex. mauvaise qualité de géolocalisation)
/// : absence de résultat due à la nature des choses (ex. pas d'EPCI 2015)