

## Tissu économique

### Zone étudiée

QP Bastide Au Bord Du Lot (QP047004)

### Zones de comparaison

Commune 2014 : Sainte-Livrade-sur-Lot

EPCI 2015 : CA du Grand Villeneuveois

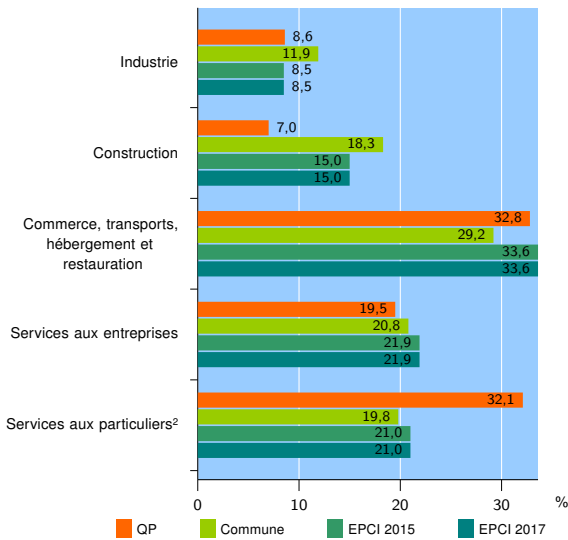
EPCI 2017 : CA du Grand Villeneuveois

### Activité des établissements

	QP	Commune	EPCI 2015	EPCI 2017
<b>Nombre d'établissements</b>	<b>128</b>	<b>394</b>	<b>3 479</b>	<b>3 479</b>
Industrie	11	47	296	296
Construction	9	72	521	521
Commerce, transports, hébergement et restauration	42	115	1 169	1 169
Dont : commerce de gros <sup>1</sup>	6	19	201	201
commerce de détail <sup>1</sup>	20	54	563	563
Services aux entreprises	25	82	761	761
Services aux particuliers <sup>2</sup>	41	78	732	732
Dont : enseignement, santé et action sociale	28	43	419	419

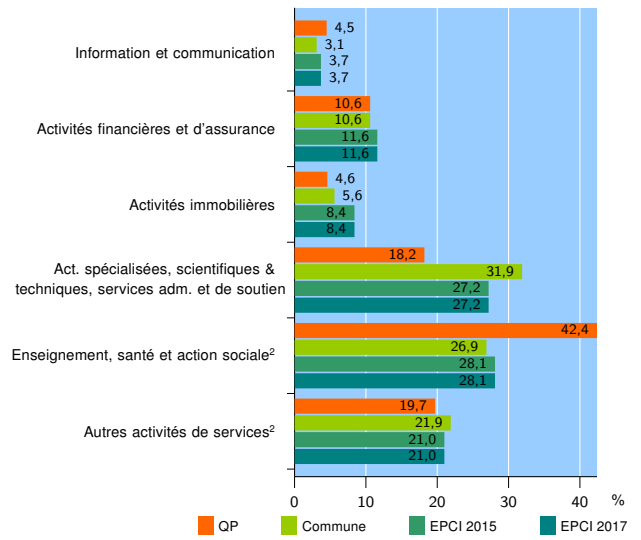
Source : Insee, Répertoire des entreprises et des établissements<sup>3</sup> (Sirene) au 01/01/2015

### Activité des établissements



Source : Insee, Répertoire des entreprises et des établissements<sup>3</sup> (Sirene) au 01/01/2015

### Activité des établissements de service



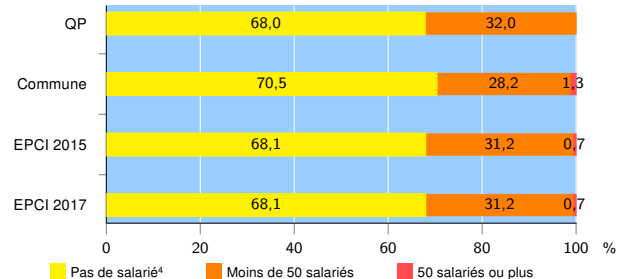
Source : Insee, Répertoire des entreprises et des établissements<sup>3</sup> (Sirene) au 01/01/2015

### Démographie d'établissements

	QP	Commune	EPCI 2015	EPCI 2017
<b>Créations et transferts d'établissements</b>	<b>20</b>	<b>57</b>	<b>519</b>	<b>519</b>
Part des transferts (%)	50,0	29,8	28,9	28,9
Part des créations (%)	50,0	70,2	71,1	71,1
Part de micro-entrepreneurs parmi les créations d'établissements (%)	60,0	60,0	48,0	48,0
<b>Taux de créations et transferts (%)</b>	<b>15,6</b>	<b>14,5</b>	<b>14,9</b>	<b>14,9</b>

Source : Insee, Répertoire des entreprises et des établissements<sup>3</sup> (Sirene) en 2015

### Taille des établissements



Source : Insee, Répertoire des entreprises et des établissements<sup>3</sup> (Sirene) au 01/01/2015

<sup>1</sup> : À l'exception des automobiles et des motocycles

<sup>2</sup> : Les services aux particuliers sont composés de l'enseignement, santé et action sociale ainsi que des autres activités de service

<sup>3</sup> : Établissements du champ marchand non agricole

<sup>4</sup> : Y compris inconnu et non enregistré

### Signes conventionnels utilisés

s : secret statistique (y compris entre indicateurs et entre zones géographiques)  
nd : données non disponibles ou non diffusables (ex. mauvaise qualité de géolocalisation)  
/// : absence de résultat due à la nature des choses (ex. pas d'EPCI 2015)