

## Tissu économique

### Zone étudiée

QP Montanou (QP047002)

### Zones de comparaison

Commune 2022 : Agen

EPCI 2015 : CA d'Agen

EPCI 2022 : CA Agglomération d'Agen

En raison de l'évolution de certaines limites territoriales, les contours des EPCI en dernière géographie peuvent différer de ceux de la fiche de l'année précédente.

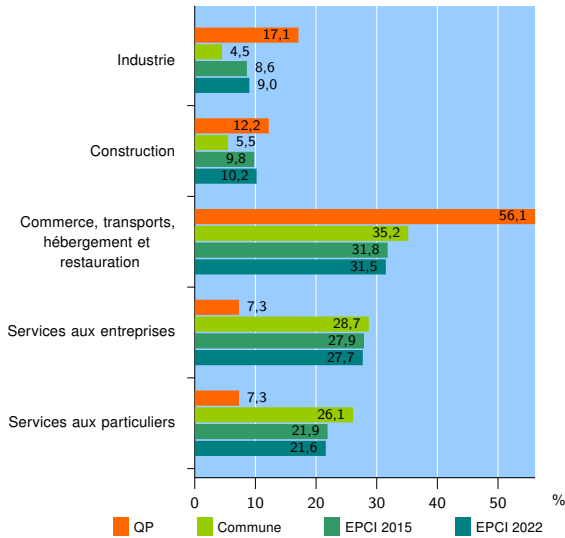
Fiche mise à jour le 03/02/2023  
Version : 2023

### Activité des établissements

	QP	Commune	EPCI 2015	EPCI 2022
<b>Nombre d'établissements</b>	<b>41</b>	<b>3 662</b>	<b>8 670</b>	<b>9 390</b>
Industrie	7	167	748	843
Construction	5	201	847	958
Commerce, transports, hébergement et restauration	23	1 288	2 756	2 964
Dont : commerce de gros <sup>1</sup>	1	129	459	490
commerce de détail <sup>1</sup>	6	622	1 184	1 253
Services aux entreprises	3	1 051	2 418	2 600
Services aux particuliers	3	955	1 901	2 025
Dont : enseignement, santé et action sociale	2	664	1 177	1 235

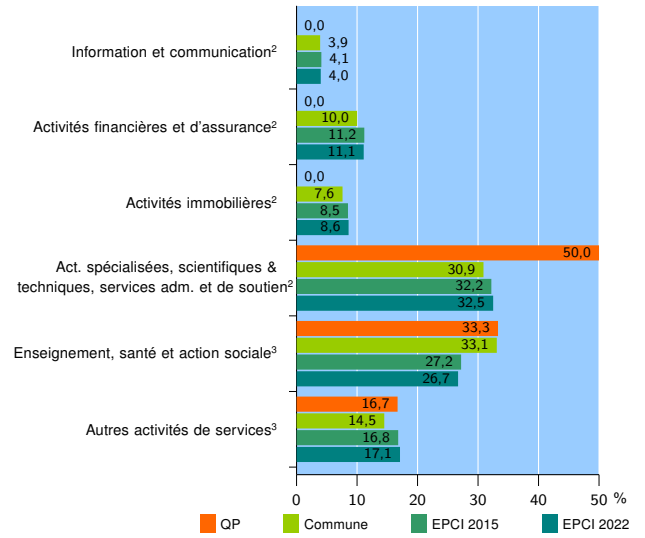
Source : Insee, Répertoire des entreprises et des établissements<sup>4</sup> (Sirene) au 31/12/2020

### Activité des établissements



Source : Insee, Répertoire des entreprises et des établissements<sup>4</sup> (Sirene) au 31/12/2020

### Activité des établissements de service



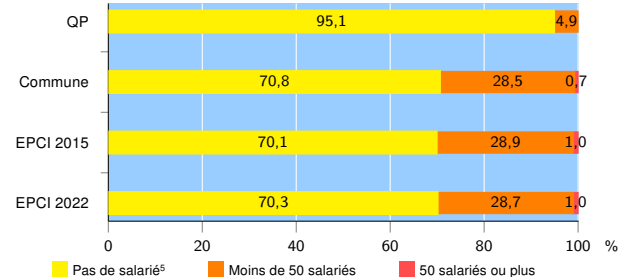
Source : Insee, Répertoire des entreprises et des établissements<sup>4</sup> (Sirene) au 31/12/2020

### Démographie d'établissements

	QP	Commune	EPCI 2015	EPCI 2022
<b>Créations et transferts d'établissements</b>	<b>24</b>	<b>755</b>	<b>1 797</b>	<b>1 938</b>
Part des transferts (%)	20,8	17,1	18,1	18,0
Part des créations (%)	79,2	82,9	81,9	82,0
Part de micro-entrepreneurs parmi les créations d'établissements (%)	89,5	60,5	56,4	55,9
<b>Taux de créations et transferts (%)</b>	<b>58,5</b>	<b>20,6</b>	<b>20,7</b>	<b>20,6</b>

Source : Insee, Répertoire des entreprises et des établissements<sup>4</sup> (Sirene) en 2021

### Taille des établissements



Source : Insee, Répertoire des entreprises et des établissements<sup>4</sup> (Sirene) au 31/12/2020

<sup>1</sup> : À l'exception des automobiles et des motocycles

<sup>2</sup> : Services aux entreprises

<sup>3</sup> : Services aux particuliers

<sup>4</sup> : Établissements du champ marchand non agricole

<sup>5</sup> : Y compris inconnu et non enregistré

### Signes conventionnels utilisés

s : secret statistique (y compris entre indicateurs et entre zones géographiques)

nd : donnée non disponible ou non diffusable

/// : donnée non calculable (ex. pas d'EPCI 2015)