

## Tissu économique

### Zone étudiée

QP La Moustey (QP040005)

### Zones de comparaison

Commune 2021 : Saint-Pierre-du-Mont

EPCI 2015 : CA le Marsan Agglomération

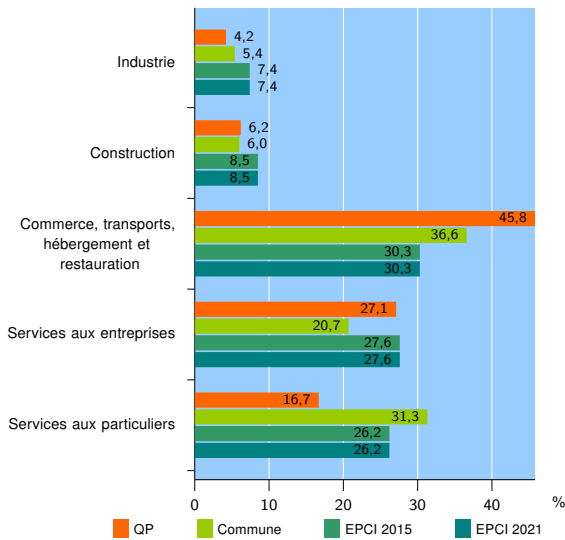
EPCI 2021 : CA Mont-de-Marsan Agglomération

### Activité des établissements

	QP	Commune	EPCI 2015	EPCI 2021
<b>Nombre d'établissements</b>	<b>48</b>	<b>783</b>	<b>4 103</b>	<b>4 103</b>
Industrie	2	42	304	304
Construction	3	47	347	347
Commerce, transports, hébergement et restauration	22	287	1 242	1 242
Dont : commerce de gros <sup>1</sup>	0	31	169	169
commerce de détail <sup>1</sup>	14	170	563	563
Services aux entreprises	13	162	1 134	1 134
Services aux particuliers	8	245	1 076	1 076
Dont : enseignement, santé et action sociale	4	184	698	698

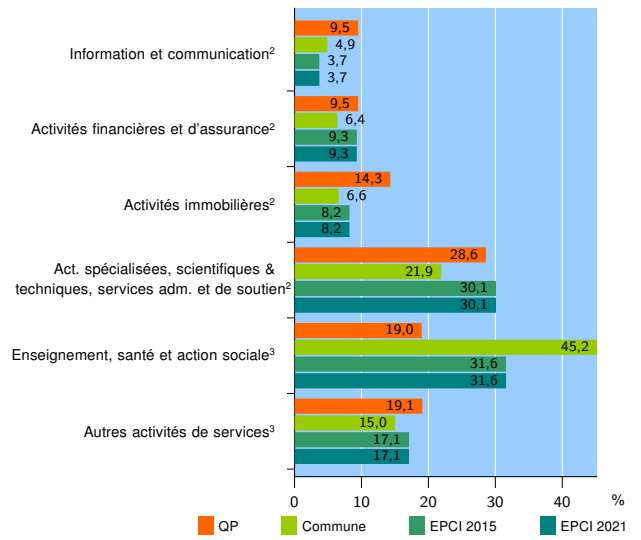
Source : Insee, Répertoire des entreprises et des établissements<sup>4</sup> (Sirene) au 31/12/2019

### Activité des établissements



Source : Insee, Répertoire des entreprises et des établissements<sup>4</sup> (Sirene) au 31/12/2019

### Activité des établissements de service



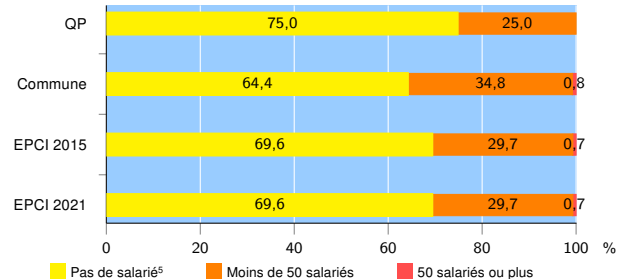
Source : Insee, Répertoire des entreprises et des établissements<sup>4</sup> (Sirene) au 31/12/2019

### Démographie d'établissements

	QP	Commune	EPCI 2015	EPCI 2021
<b>Créations et transferts d'établissements</b>	<b>17</b>	<b>147</b>	<b>764</b>	<b>764</b>
Part des transferts (%)	23,5	22,4	20,5	20,5
Part des créations (%)	76,5	77,6	79,5	79,5
Part de micro-entrepreneurs parmi les créations d'établissements (%)	92,3	58,8	57,5	57,5
<b>Taux de créations et transferts (%)</b>	<b>35,4</b>	<b>18,8</b>	<b>18,6</b>	<b>18,6</b>

Source : Insee, Répertoire des entreprises et des établissements<sup>4</sup> (Sirene) en 2020

### Taille des établissements



Source : Insee, Répertoire des entreprises et des établissements<sup>4</sup> (Sirene) au 31/12/2019

<sup>1</sup> : À l'exception des automobiles et des motocycles

<sup>2</sup> : Services aux entreprises

<sup>3</sup> : Services aux particuliers

<sup>4</sup> : Établissements du champ marchand non agricole

<sup>5</sup> : Y compris inconnu et non enregistré

### Signes conventionnels utilisés

s : secret statistique (y compris entre indicateurs et entre zones géographiques)

nd : donnée non disponible ou non diffusable

/// : donnée non calculable (ex. pas d'EPCI 2015)