

Tissu économique

Zone étudiée

QP Cuyès (QP040002)

Zones de comparaison

Commune 2021 : Dax

EPCI 2015 : CA du Grand Dax

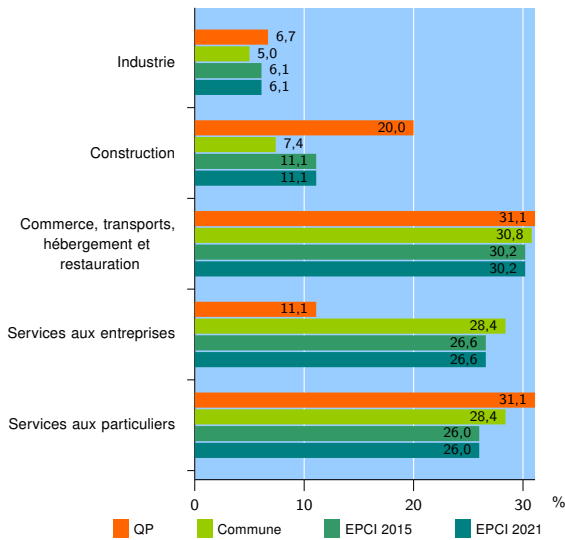
EPCI 2021 : CA du Grand Dax

Activité des établissements

	QP	Commune	EPCI 2015	EPCI 2021
Nombre d'établissements	45	2 605	5 220	5 220
Industrie	3	131	319	319
Construction	9	193	581	581
Commerce, transports, hébergement et restauration	14	803	1 577	1 577
Dont : commerce de gros ¹	0	80	207	207
commerce de détail ¹	6	413	774	774
Services aux entreprises	5	740	1 386	1 386
Services aux particuliers	14	738	1 357	1 357
Dont : enseignement, santé et action sociale	9	510	884	884

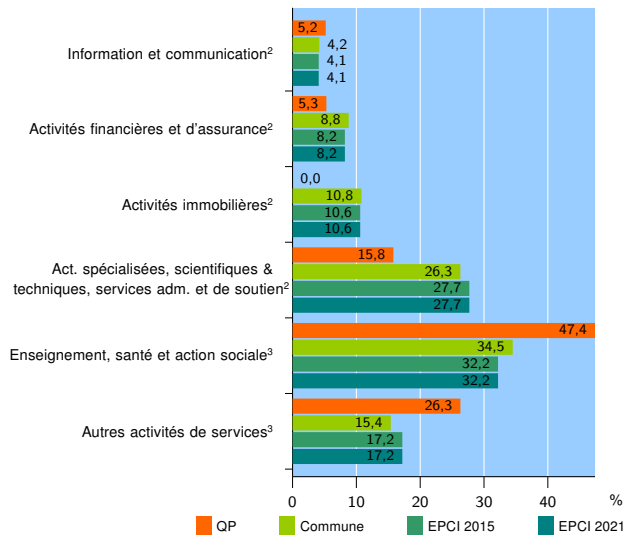
Source : Insee, Répertoire des entreprises et des établissements⁴ (Sirene) au 31/12/2019

Activité des établissements



Source : Insee, Répertoire des entreprises et des établissements⁴ (Sirene) au 31/12/2019

Activité des établissements de service



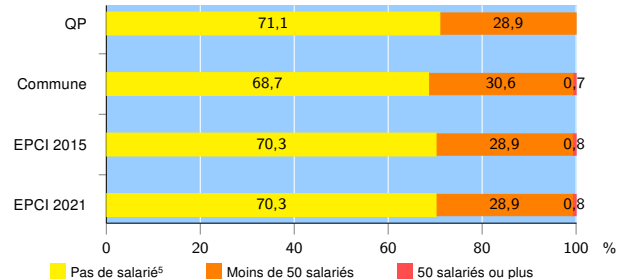
Source : Insee, Répertoire des entreprises et des établissements⁴ (Sirene) au 31/12/2019

Démographie d'établissements

	QP	Commune	EPCI 2015	EPCI 2021
Créations et transferts d'établissements	18	494	1 016	1 016
Part des transferts (%)	16,7	26,5	24,3	24,3
Part des créations (%)	83,3	73,5	75,7	75,7
Part de micro-entrepreneurs parmi les créations d'établissements (%)	86,7	55,1	58,4	58,4
Taux de créations et transferts (%)	40,0	19,0	19,5	19,5

Source : Insee, Répertoire des entreprises et des établissements⁴ (Sirene) en 2020

Taille des établissements



Source : Insee, Répertoire des entreprises et des établissements⁴ (Sirene) au 31/12/2019

¹ : À l'exception des automobiles et des motocycles

² : Services aux entreprises

³ : Services aux particuliers

⁴ : Établissements du champ marchand non agricole

⁵ : Y compris inconnu et non enregistré

Signes conventionnels utilisés

s : secret statistique (y compris entre indicateurs et entre zones géographiques)

nd : donnée non disponible ou non diffusable

/// : donnée non calculable (ex. pas d'EPCI 2015)