

## Tissu économique

### Zone étudiée

QP Cuyès (QP040002)

### Zones de comparaison

Commune 2015 : Dax

EPCI 2015 : CA du Grand Dax

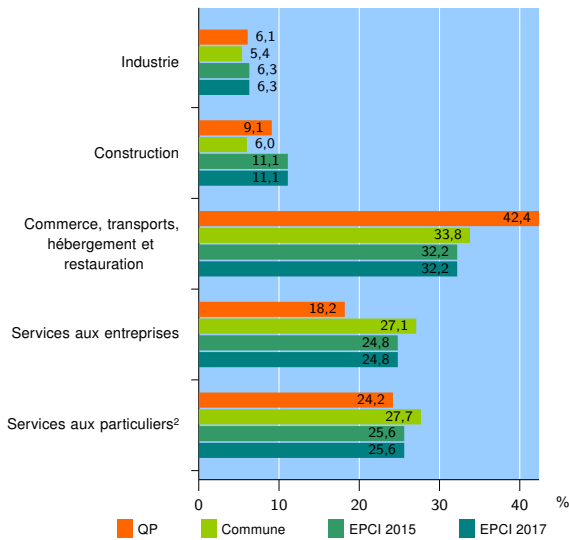
EPCI 2017 : CA du Grand Dax

### Activité des établissements

	QP	Commune	EPCI 2015	EPCI 2017
<b>Nombre d'établissements</b>	<b>33</b>	<b>2 347</b>	<b>4 485</b>	<b>4 485</b>
Industrie	2	127	283	283
Construction	3	141	499	499
Commerce, transports, hébergement et restauration	14	794	1 443	1 443
Dont : commerce de gros <sup>1</sup>	0	69	178	178
commerce de détail <sup>1</sup>	9	455	749	749
Services aux entreprises	6	636	1 114	1 114
Services aux particuliers <sup>2</sup>	8	649	1 146	1 146
Dont : enseignement, santé et action sociale	6	460	754	754

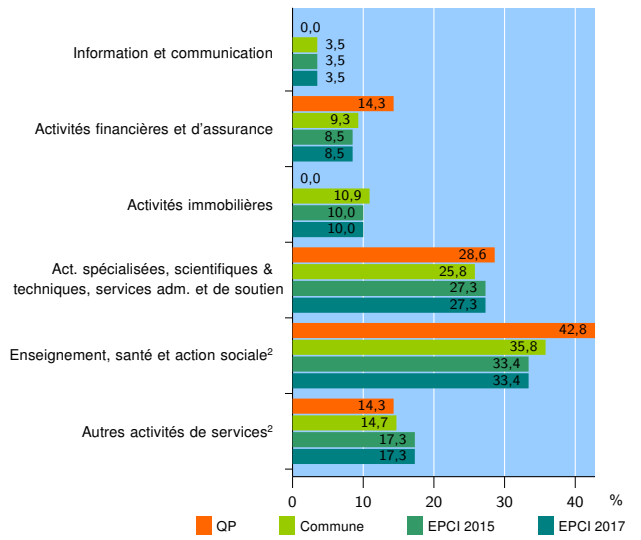
Source : Insee, Répertoire des entreprises et des établissements<sup>3</sup> (Sirene) au 31/12/2015

### Activité des établissements



Source : Insee, Répertoire des entreprises et des établissements<sup>3</sup> (Sirene) au 31/12/2015

### Activité des établissements de service



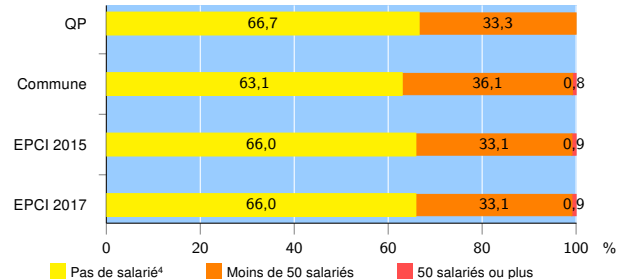
Source : Insee, Répertoire des entreprises et des établissements<sup>3</sup> (Sirene) au 31/12/2015

### Démographie d'établissements

	QP	Commune	EPCI 2015	EPCI 2017
<b>Créations et transferts d'établissements</b>	<b>7</b>	<b>338</b>	<b>734</b>	<b>734</b>
Part des transferts (%)	42,9	32,0	28,7	28,7
Part des créations (%)	57,1	68,0	71,3	71,3
Part de micro-entrepreneurs parmi les créations d'établissements (%)	s	42,6	47,0	47,0
<b>Taux de créations et transferts (%)</b>	<b>21,2</b>	<b>14,4</b>	<b>16,4</b>	<b>16,4</b>

Source : Insee, Répertoire des entreprises et des établissements<sup>3</sup> (Sirene) en 2016

### Taille des établissements



Source : Insee, Répertoire des entreprises et des établissements<sup>3</sup> (Sirene) au 31/12/2015

<sup>1</sup> : À l'exception des automobiles et des motocycles

<sup>2</sup> : Les services aux particuliers sont composés de l'enseignement, santé et action sociale ainsi que des autres activités de service

<sup>3</sup> : Établissements du champ marchand non agricole

<sup>4</sup> : Y compris inconnu et non enregistré

### Signes conventionnels utilisés

s : secret statistique (y compris entre indicateurs et entre zones géographiques)  
nd : données non disponibles ou non diffusables (ex. mauvaise qualité de géolocalisation)  
/// : absence de résultat due à la nature des choses (ex. pas d'EPCI 2015)