

## Tissu économique

### Zone étudiée

QP Le Sablar (QP040001)

### Zones de comparaison

Commune 2019 : Dax

EPCI 2015 : CA du Grand Dax

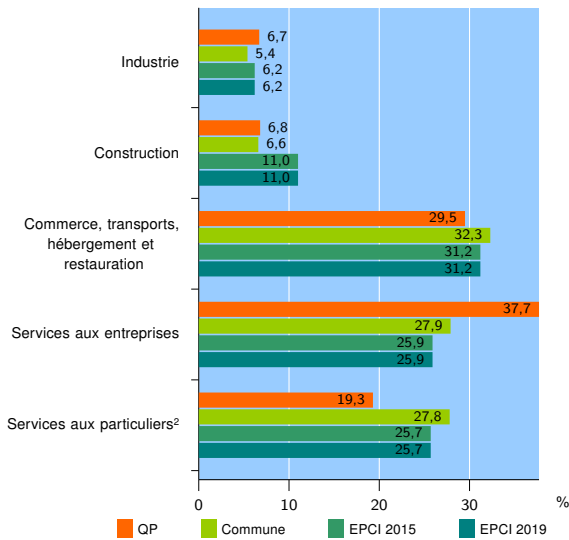
EPCI 2019 : CA du Grand Dax

### Activité des établissements

	QP	Commune	EPCI 2015	EPCI 2019
<b>Nombre d'établissements</b>	<b>207</b>	<b>2 401</b>	<b>4 684</b>	<b>4 684</b>
Industrie	14	129	292	292
Construction	14	158	515	515
Commerce, transports, hébergement et restauration	61	776	1 459	1 459
Dont : commerce de gros <sup>1</sup>	6	72	192	192
commerce de détail <sup>1</sup>	30	426	743	743
Services aux entreprises	78	671	1 214	1 214
Services aux particuliers <sup>2</sup>	40	667	1 204	1 204
Dont : enseignement, santé et action sociale	18	476	805	805

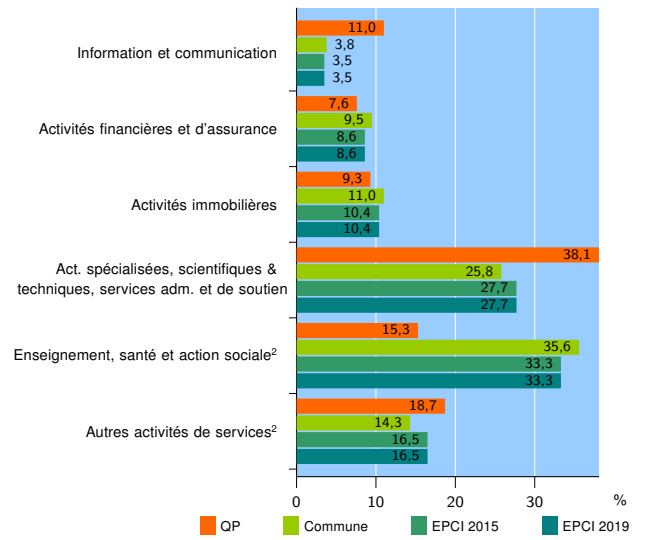
Source : Insee, Répertoire des entreprises et des établissements<sup>3</sup> (Sirene) au 31/12/2017

### Activité des établissements



Source : Insee, Répertoire des entreprises et des établissements<sup>3</sup> (Sirene) au 31/12/2017

### Activité des établissements de service



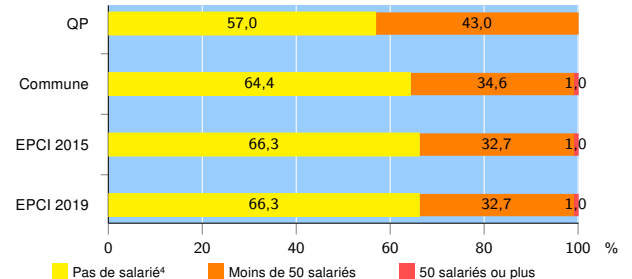
Source : Insee, Répertoire des entreprises et des établissements<sup>3</sup> (Sirene) au 31/12/2017

### Démographie d'établissements

	QP	Commune	EPCI 2015	EPCI 2019
<b>Créations et transferts d'établissements</b>	<b>35</b>	<b>384</b>	<b>843</b>	<b>843</b>
Part des transferts (%)	22,9	29,7	25,0	25,0
Part des créations (%)	77,1	70,3	75,0	75,0
Part de micro-entrepreneurs parmi les créations d'établissements (%)	44,4	55,6	54,7	54,7
<b>Taux de créations et transferts (%)</b>	<b>16,9</b>	<b>16,0</b>	<b>18,0</b>	<b>18,0</b>

Source : Insee, Répertoire des entreprises et des établissements<sup>3</sup> (Sirene) en 2018

### Taille des établissements



Source : Insee, Répertoire des entreprises et des établissements<sup>3</sup> (Sirene) au 31/12/2017

<sup>1</sup> : À l'exception des automobiles et des motocycles

<sup>2</sup> : Les services aux particuliers sont composés de l'enseignement, santé et action sociale ainsi que des autres activités de service

<sup>3</sup> : Établissements du champ marchand non agricole

<sup>4</sup> : Y compris inconnu et non enregistré

### Signes conventionnels utilisés

s : secret statistique (y compris entre indicateurs et entre zones géographiques)  
nd : données non disponibles ou non diffusables (ex. mauvaise qualité de géolocalisation)  
/// : absence de résultat due à la nature des choses (ex. pas d'EPCI 2015)