

## Tissu économique

### Zone étudiée

QP Le Sablar (QP040001)

### Zones de comparaison

Commune 2018 : Dax

EPCI 2015 : CA du Grand Dax

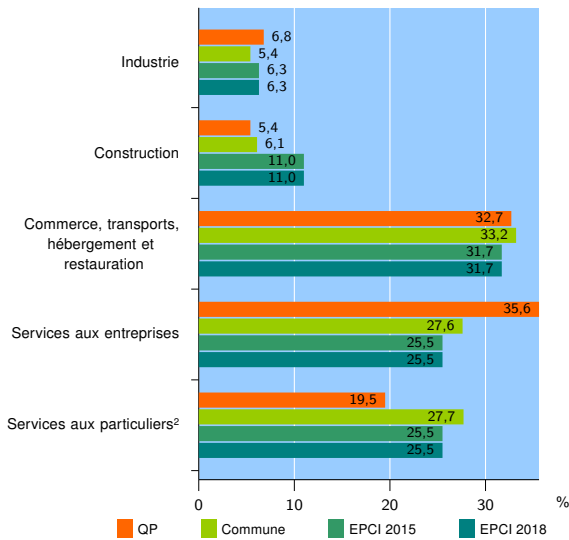
EPCI 2018 : CA du Grand Dax

### Activité des établissements

	QP	Commune	EPCI 2015	EPCI 2018
<b>Nombre d'établissements</b>	<b>205</b>	<b>2 328</b>	<b>4 535</b>	<b>4 535</b>
Industrie	14	125	283	283
Construction	11	142	498	498
Commerce, transports, hébergement et restauration	67	773	1 439	1 439
Dont : commerce de gros <sup>1</sup>	6	70	186	186
commerce de détail <sup>1</sup>	33	430	730	730
Services aux entreprises	73	642	1 157	1 157
Services aux particuliers <sup>2</sup>	40	646	1 158	1 158
Dont : enseignement, santé et action sociale	22	457	770	770

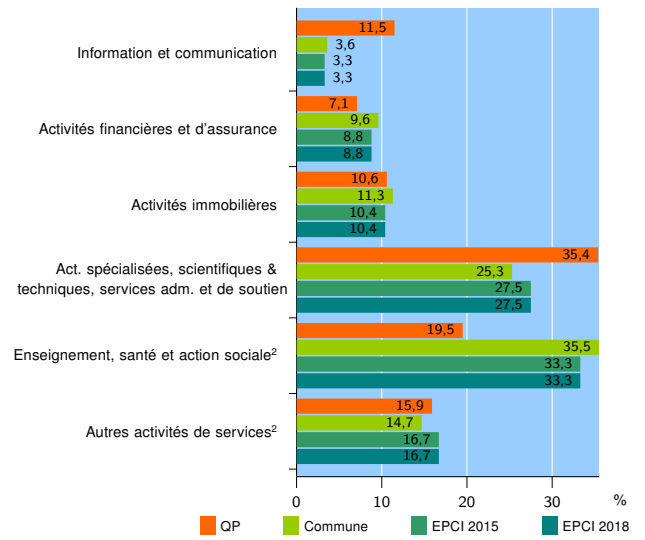
Source : Insee, Répertoire des entreprises et des établissements<sup>3</sup> (Sirene) au 31/12/2016

### Activité des établissements



Source : Insee, Répertoire des entreprises et des établissements<sup>3</sup> (Sirene) au 31/12/2016

### Activité des établissements de service



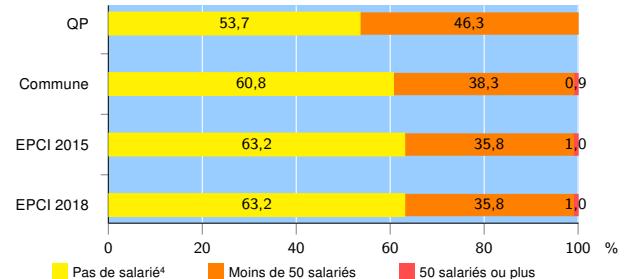
Source : Insee, Répertoire des entreprises et des établissements<sup>3</sup> (Sirene) au 31/12/2016

### Démographie d'établissements

	QP	Commune	EPCI 2015	EPCI 2018
<b>Créations et transferts d'établissements</b>	<b>31</b>	<b>362</b>	<b>794</b>	<b>794</b>
Part des transferts (%)	19,4	27,6	27,7	27,7
Part des créations (%)	80,6	72,4	72,3	72,3
Part de micro-entrepreneurs parmi les créations d'établissements (%)	36,0	42,0	46,9	46,9
<b>Taux de créations et transferts (%)</b>	<b>15,1</b>	<b>15,5</b>	<b>17,5</b>	<b>17,5</b>

Source : Insee, Répertoire des entreprises et des établissements<sup>3</sup> (Sirene) en 2017

### Taille des établissements



Source : Insee, Répertoire des entreprises et des établissements<sup>3</sup> (Sirene) au 31/12/2016

<sup>1</sup> : À l'exception des automobiles et des motocycles

<sup>2</sup> : Les services aux particuliers sont composés de l'enseignement, santé et action sociale ainsi que des autres activités de service

<sup>3</sup> : Établissements du champ marchand non agricole

<sup>4</sup> : Y compris inconnu et non enregistré

### Signes conventionnels utilisés

s : secret statistique (y compris entre indicateurs et entre zones géographiques)  
nd : données non disponibles ou non diffusables (ex. mauvaise qualité de géolocalisation)  
/// : absence de résultat due à la nature des choses (ex. pas d'EPCI 2015)