

Zone étudiée

QP Paty Monmousseau (QP033023)

Zones de comparaison

Commune 2021 : Bègles

EPCI 2015 : Bordeaux Métropole

EPCI 2021 : Bordeaux Métropole

Tous les chiffres et leur documentation disponibles sur insee.fr

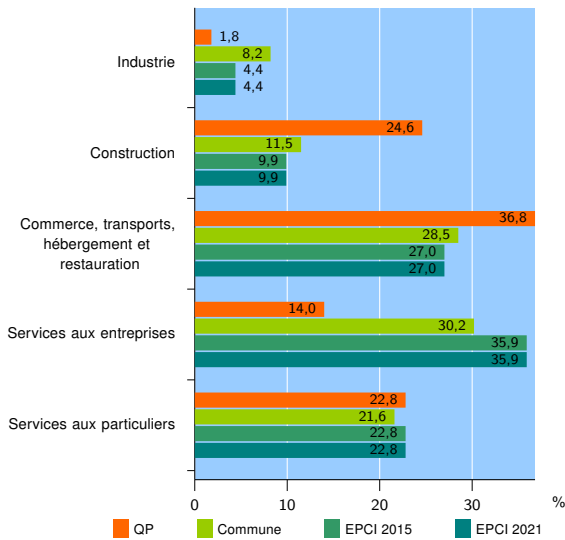
Fiche mise à jour le 03/02/2023
Version : 2022

Activité des établissements

| | QP | Commune | EPCI 2015 | EPCI 2021 |
|---|-----------|--------------|---------------|---------------|
| Nombre d'établissements | 57 | 3 209 | 91 751 | 91 751 |
| Industrie | 1 | 263 | 4 027 | 4 027 |
| Construction | 14 | 369 | 9 073 | 9 073 |
| Commerce, transports, hébergement et restauration | 21 | 914 | 24 769 | 24 769 |
| Dont : commerce de gros ¹ | 2 | 150 | 4 716 | 4 716 |
| commerce de détail ¹ | 8 | 390 | 9 365 | 9 365 |
| Services aux entreprises | 8 | 969 | 32 975 | 32 975 |
| Services aux particuliers | 13 | 694 | 20 907 | 20 907 |
| Dont : enseignement, santé et action sociale | 8 | 451 | 14 117 | 14 117 |

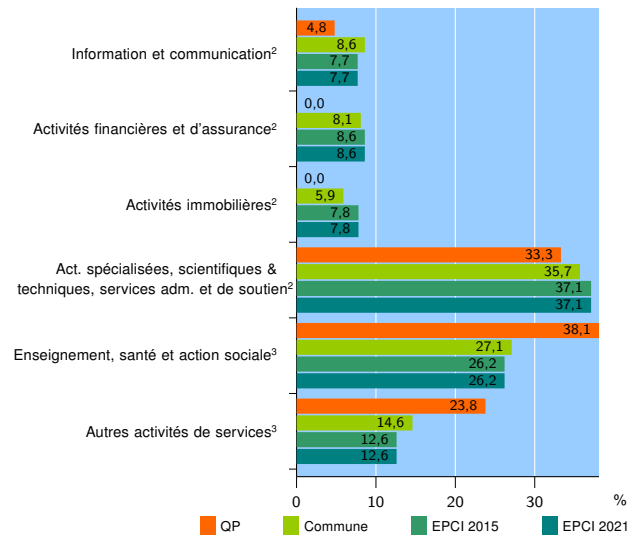
Source : Insee, Répertoire des entreprises et des établissements⁴ (Sirene) au 31/12/2019

Activité des établissements



Source : Insee, Répertoire des entreprises et des établissements⁴ (Sirene) au 31/12/2019

Activité des établissements de service



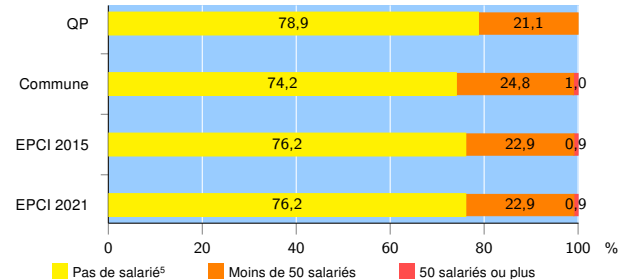
Source : Insee, Répertoire des entreprises et des établissements⁴ (Sirene) au 31/12/2019

Démographie d'établissements

| | QP | Commune | EPCI 2015 | EPCI 2021 |
|--|-------------|-------------|---------------|---------------|
| Créations et transferts d'établissements | 28 | 765 | 22 191 | 22 191 |
| Part des transferts (%) | 17,9 | 20,9 | 21,6 | 21,6 |
| Part des créations (%) | 82,1 | 79,1 | 78,4 | 78,4 |
| Part de micro-entrepreneurs parmi les créations d'établissements (%) | 78,3 | 61,2 | 63,1 | 63,1 |
| Taux de créations et transferts (%) | 49,1 | 23,8 | 24,2 | 24,2 |

Source : Insee, Répertoire des entreprises et des établissements⁴ (Sirene) en 2020

Taille des établissements



Source : Insee, Répertoire des entreprises et des établissements⁴ (Sirene) au 31/12/2019

¹ : À l'exception des automobiles et des motocycles

² : Services aux entreprises

³ : Services aux particuliers

⁴ : Établissements du champ marchand non agricole

⁵ : Y compris inconnu et non enregistré

Signes conventionnels utilisés

s : secret statistique (y compris entre indicateurs et entre zones géographiques)

nd : donnée non disponible ou non diffusable

/// : donnée non calculable (ex. pas d'EPCI 2015)