

## Tissu économique

### Zone étudiée

QP Thouars (QP033022)

### Zones de comparaison

Commune 2014 : Talence

EPCI 2015 : Bordeaux Métropole

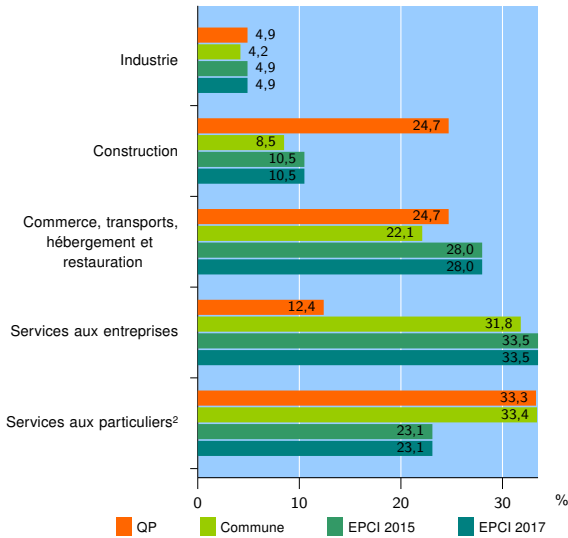
EPCI 2017 : Bordeaux Métropole

### Activité des établissements

	QP	Commune	EPCI 2015	EPCI 2017
<b>Nombre d'établissements</b>	<b>81</b>	<b>1 987</b>	<b>64 802</b>	<b>64 802</b>
Industrie	4	84	3 165	3 165
Construction	20	168	6 830	6 830
Commerce, transports, hébergement et restauration	20	440	18 138	18 138
Dont : commerce de gros <sup>1</sup>	1	58	3 649	3 649
commerce de détail <sup>1</sup>	8	206	7 995	7 995
Services aux entreprises	10	632	21 718	21 718
Services aux particuliers <sup>2</sup>	27	663	14 951	14 951
Dont : enseignement, santé et action sociale	18	479	10 380	10 380

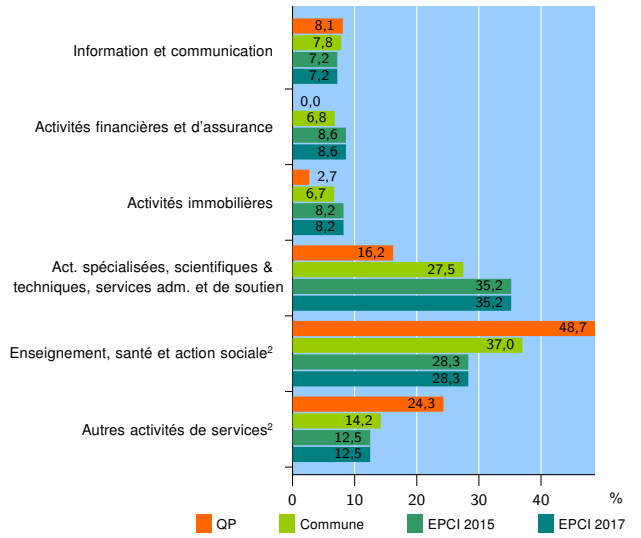
Source : Insee, Répertoire des entreprises et des établissements<sup>3</sup> (Sirene) au 01/01/2015

### Activité des établissements



Source : Insee, Répertoire des entreprises et des établissements<sup>3</sup> (Sirene) au 01/01/2015

### Activité des établissements de service



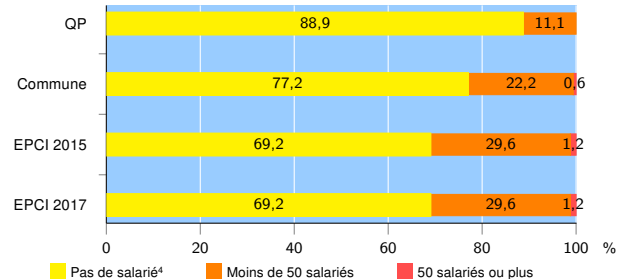
Source : Insee, Répertoire des entreprises et des établissements<sup>3</sup> (Sirene) au 01/01/2015

### Démographie d'établissements

	QP	Commune	EPCI 2015	EPCI 2017
<b>Créations et transferts d'établissements</b>	<b>28</b>	<b>572</b>	<b>14 277</b>	<b>14 277</b>
Part des transferts (%)	21,4	24,7	24,9	24,9
Part des créations (%)	78,6	75,3	75,1	75,1
Part de micro-entrepreneurs parmi les créations d'établissements (%)	72,7	59,6	50,7	50,7
<b>Taux de créations et transferts (%)</b>	<b>34,6</b>	<b>28,8</b>	<b>22,0</b>	<b>22,0</b>

Source : Insee, Répertoire des entreprises et des établissements<sup>3</sup> (Sirene) en 2015

### Taille des établissements



Source : Insee, Répertoire des entreprises et des établissements<sup>3</sup> (Sirene) au 01/01/2015

<sup>1</sup> : À l'exception des automobiles et des motocycles

<sup>2</sup> : Les services aux particuliers sont composés de l'enseignement, santé et action sociale ainsi que des autres activités de service

<sup>3</sup> : Établissements du champ marchand non agricole

<sup>4</sup> : Y compris inconnu et non enregistré

### Signes conventionnels utilisés

s : secret statistique (y compris entre indicateurs et entre zones géographiques)  
nd : données non disponibles ou non diffusables (ex. mauvaise qualité de géolocalisation)  
/// : absence de résultat due à la nature des choses (ex. pas d'EPCI 2015)