

## Tissu économique

### Zone étudiée

QP Beaudésert (QP033019)

### Zones de comparaison

Commune 2022 : Mérignac

EPCI 2015 : Bordeaux Métropole

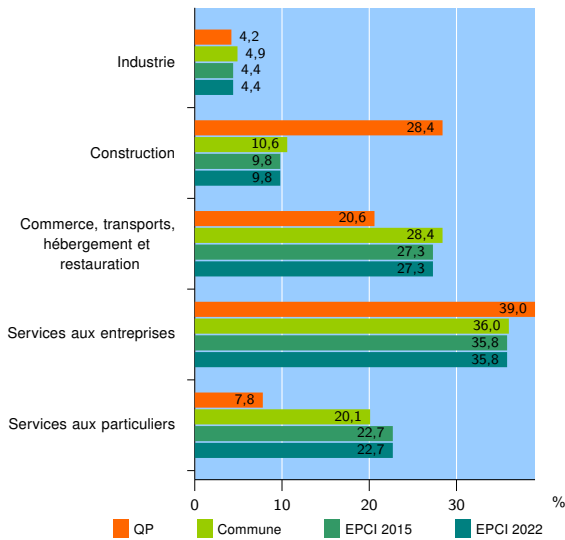
EPCI 2022 : Bordeaux Métropole

### Activité des établissements

	QP	Commune	EPCI 2015	EPCI 2022
<b>Nombre d'établissements</b>	<b>141</b>	<b>9 203</b>	<b>98 181</b>	<b>98 181</b>
Industrie	6	452	4 300	4 300
Construction	40	974	9 640	9 640
Commerce, transports, hébergement et restauration	29	2 611	26 742	26 742
Dont : commerce de gros <sup>1</sup>	4	596	4 994	4 994
commerce de détail <sup>1</sup>	9	907	9 612	9 612
Services aux entreprises	55	3 313	35 185	35 185
Services aux particuliers	11	1 853	22 314	22 314
Dont : enseignement, santé et action sociale	2	1 263	14 906	14 906

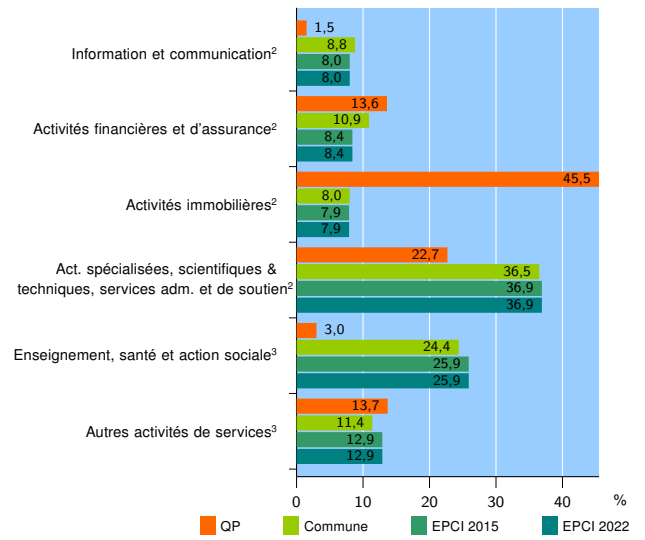
Source : Insee, Répertoire des entreprises et des établissements<sup>4</sup> (Sirene) au 31/12/2020

### Activité des établissements



Source : Insee, Répertoire des entreprises et des établissements<sup>4</sup> (Sirene) au 31/12/2020

### Activité des établissements de service



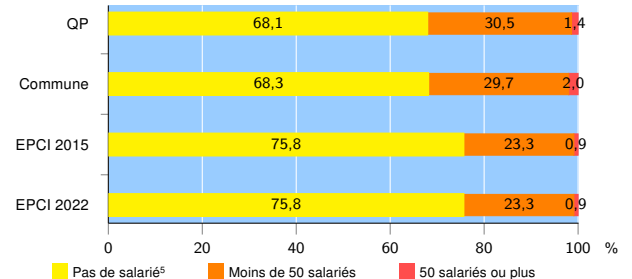
Source : Insee, Répertoire des entreprises et des établissements<sup>4</sup> (Sirene) au 31/12/2020

### Démographie d'établissements

	QP	Commune	EPCI 2015	EPCI 2022
<b>Créations et transferts d'établissements</b>	<b>44</b>	<b>2 129</b>	<b>26 403</b>	<b>26 403</b>
Part des transferts (%)	6,8	24,0	21,1	21,1
Part des créations (%)	93,2	76,0	78,9	78,9
Part de micro-entrepreneurs parmi les créations d'établissements (%)	51,2	58,5	64,4	64,4
<b>Taux de créations et transferts (%)</b>	<b>31,2</b>	<b>23,1</b>	<b>26,9</b>	<b>26,9</b>

Source : Insee, Répertoire des entreprises et des établissements<sup>4</sup> (Sirene) en 2021

### Taille des établissements



Source : Insee, Répertoire des entreprises et des établissements<sup>4</sup> (Sirene) au 31/12/2020

<sup>1</sup> : À l'exception des automobiles et des motocycles

<sup>2</sup> : Services aux entreprises

<sup>3</sup> : Services aux particuliers

<sup>4</sup> : Établissements du champ marchand non agricole

<sup>5</sup> : Y compris inconnu et non enregistré

### Signes conventionnels utilisés

s : secret statistique (y compris entre indicateurs et entre zones géographiques)

nd : donnée non disponible ou non diffusable

/// : donnée non calculable (ex. pas d'EPCI 2015)