

Zone étudiée

QP Carriet (QP033016)

Zones de comparaison

Commune 2022 : Lormont

EPCI 2015 : Bordeaux Métropole

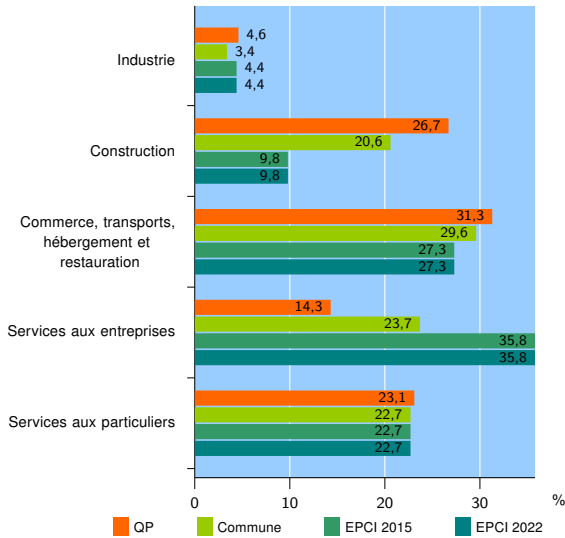
EPCI 2022 : Bordeaux Métropole

Activité des établissements

| | QP | Commune | EPCI 2015 | EPCI 2022 |
|---|------------|--------------|---------------|---------------|
| Nombre d'établissements | 217 | 2 580 | 98 181 | 98 181 |
| Industrie | 10 | 89 | 4 300 | 4 300 |
| Construction | 58 | 531 | 9 640 | 9 640 |
| Commerce, transports, hébergement et restauration | 68 | 763 | 26 742 | 26 742 |
| Dont : commerce de gros ¹ | 5 | 102 | 4 994 | 4 994 |
| commerce de détail ¹ | 24 | 271 | 9 612 | 9 612 |
| Services aux entreprises | 31 | 612 | 35 185 | 35 185 |
| Services aux particuliers | 50 | 585 | 22 314 | 22 314 |
| Dont : enseignement, santé et action sociale | 34 | 403 | 14 906 | 14 906 |

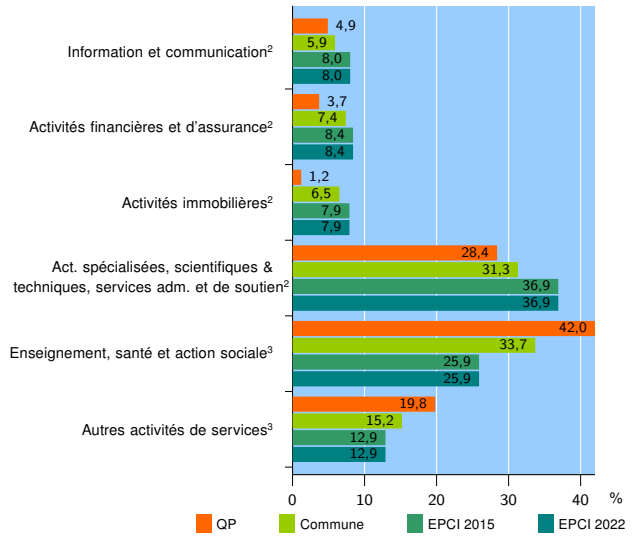
Source : Insee, Répertoire des entreprises et des établissements⁴ (Sirene) au 31/12/2020

Activité des établissements



Source : Insee, Répertoire des entreprises et des établissements⁴ (Sirene) au 31/12/2020

Activité des établissements de service



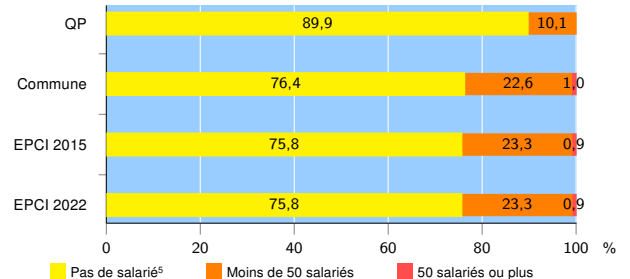
Source : Insee, Répertoire des entreprises et des établissements⁴ (Sirene) au 31/12/2020

Démographie d'établissements

| | QP | Commune | EPCI 2015 | EPCI 2022 |
|--|-------------|-------------|---------------|---------------|
| Créations et transferts d'établissements | 84 | 680 | 26 403 | 26 403 |
| Part des transferts (%) | 4,8 | 15,3 | 21,1 | 21,1 |
| Part des créations (%) | 95,2 | 84,7 | 78,9 | 78,9 |
| Part de micro-entrepreneurs parmi les créations d'établissements (%) | 85,0 | 71,5 | 64,4 | 64,4 |
| Taux de créations et transferts (%) | 38,7 | 26,4 | 26,9 | 26,9 |

Source : Insee, Répertoire des entreprises et des établissements⁴ (Sirene) en 2021

Taille des établissements



Source : Insee, Répertoire des entreprises et des établissements⁴ (Sirene) au 31/12/2020

¹ : À l'exception des automobiles et des motocycles

² : Services aux entreprises

³ : Services aux particuliers

⁴ : Établissements du champ marchand non agricole

⁵ : Y compris inconnu et non enregistré

Signes conventionnels utilisés

s : secret statistique (y compris entre indicateurs et entre zones géographiques)

nd : donnée non disponible ou non diffusable

/// : donnée non calculable (ex. pas d'EPCI 2015)