

## Tissu économique

### Zone étudiée

QP Bacalan (QP033011)

### Zones de comparaison

Commune 2018 : Bordeaux

EPCI 2015 : Bordeaux Métropole

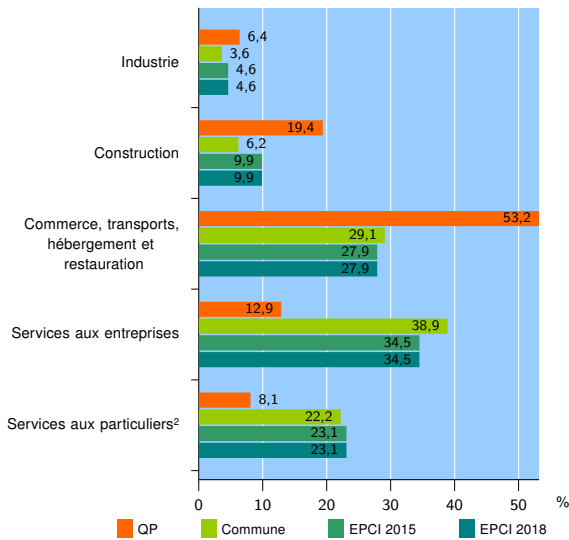
EPCI 2018 : Bordeaux Métropole

### Activité des établissements

	QP	Commune	EPCI 2015	EPCI 2018
<b>Nombre d'établissements</b>	<b>62</b>	<b>31 917</b>	<b>71 905</b>	<b>71 905</b>
Industrie	4	1 157	3 287	3 287
Construction	12	1 988	7 159	7 159
Commerce, transports, hébergement et restauration	33	9 297	20 061	20 061
Dont : commerce de gros <sup>1</sup>	3	1 625	3 903	3 903
commerce de détail <sup>1</sup>	20	4 092	8 495	8 495
Services aux entreprises	8	12 410	24 805	24 805
Services aux particuliers <sup>2</sup>	5	7 065	16 593	16 593
Dont : enseignement, santé et action sociale	2	4 947	11 615	11 615

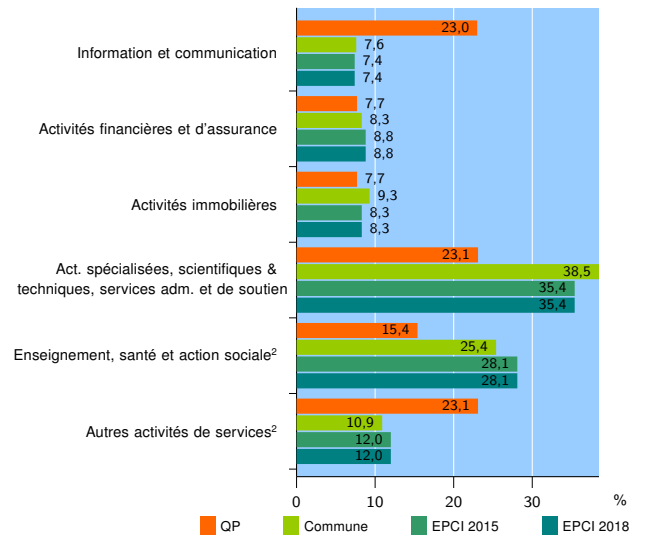
Source : Insee, Répertoire des entreprises et des établissements<sup>3</sup> (Sirene) au 31/12/2016

### Activité des établissements



Source : Insee, Répertoire des entreprises et des établissements<sup>3</sup> (Sirene) au 31/12/2016

### Activité des établissements de service



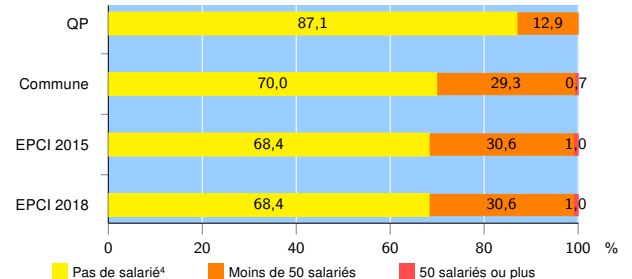
Source : Insee, Répertoire des entreprises et des établissements<sup>3</sup> (Sirene) au 31/12/2016

### Démographie d'établissements

	QP	Commune	EPCI 2015	EPCI 2018
<b>Créations et transferts d'établissements</b>	<b>21</b>	<b>8 535</b>	<b>17 668</b>	<b>17 668</b>
Part des transferts (%)	9,5	22,8	23,0	23,0
Part des créations (%)	90,5	77,2	77,0	77,0
Part de micro-entrepreneurs parmi les créations d'établissements (%)	94,7	56,3	55,3	55,3
<b>Taux de créations et transferts (%)</b>	<b>33,9</b>	<b>26,7</b>	<b>24,6</b>	<b>24,6</b>

Source : Insee, Répertoire des entreprises et des établissements<sup>3</sup> (Sirene) en 2017

### Taille des établissements



Source : Insee, Répertoire des entreprises et des établissements<sup>3</sup> (Sirene) au 31/12/2016

<sup>1</sup> : À l'exception des automobiles et des motocycles

<sup>2</sup> : Les services aux particuliers sont composés de l'enseignement, santé et action sociale ainsi que des autres activités de service

<sup>3</sup> : Établissements du champ marchand non agricole

<sup>4</sup> : Y compris inconnu et non enregistré

### Signes conventionnels utilisés

s : secret statistique (y compris entre indicateurs et entre zones géographiques)  
nd : données non disponibles ou non diffusables (ex. mauvaise qualité de géolocalisation)  
/// : absence de résultat due à la nature des choses (ex. pas d'EPCI 2015)