

## Tissu économique

### Zone étudiée

QP Bacalan (QP033011)

### Zones de comparaison

Commune 2014 : Bordeaux

EPCI 2015 : Bordeaux Métropole

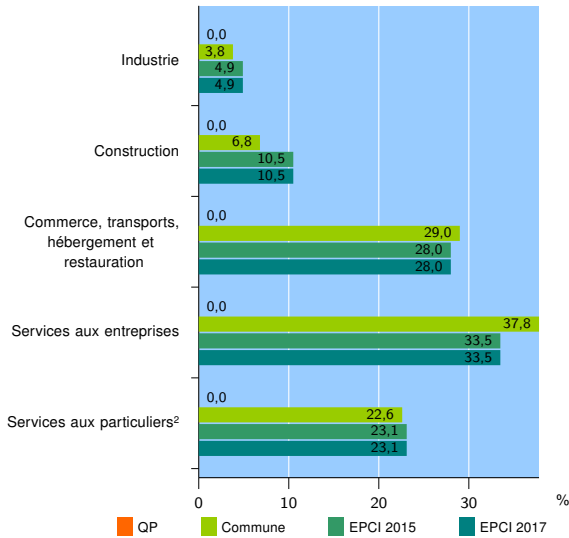
EPCI 2017 : Bordeaux Métropole

### Activité des établissements

	QP	Commune	EPCI 2015	EPCI 2017
<b>Nombre d'établissements</b>	nd	28 288	64 802	64 802
Industrie	nd	1 069	3 165	3 165
Construction	nd	1 942	6 830	6 830
Commerce, transports, hébergement et restauration	nd	8 199	18 138	18 138
Dont : commerce de gros <sup>1</sup>	nd	1 514	3 649	3 649
commerce de détail <sup>1</sup>	nd	3 801	7 995	7 995
Services aux entreprises	nd	10 691	21 718	21 718
Services aux particuliers <sup>2</sup>	nd	6 387	14 951	14 951
Dont : enseignement, santé et action sociale	nd	4 453	10 380	10 380

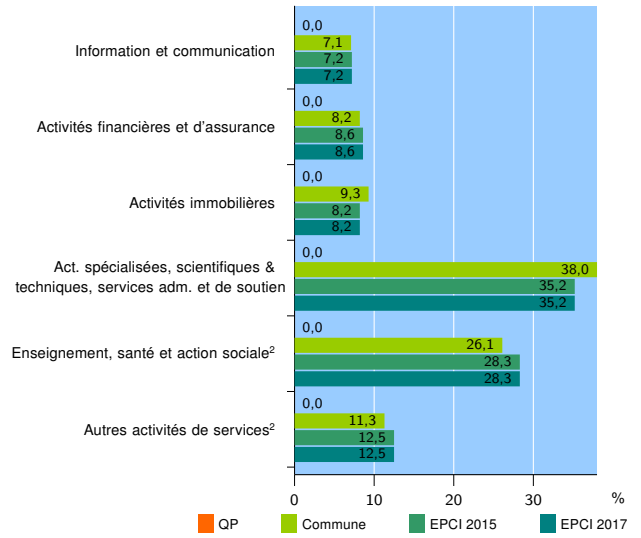
Source : Insee, Répertoire des entreprises et des établissements<sup>3</sup> (Sirene) au 01/01/2015

### Activité des établissements



Source : Insee, Répertoire des entreprises et des établissements<sup>3</sup> (Sirene) au 01/01/2015

### Activité des établissements de service



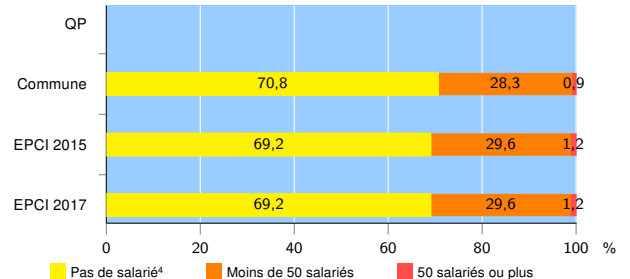
Source : Insee, Répertoire des entreprises et des établissements<sup>3</sup> (Sirene) au 01/01/2015

### Démographie d'établissements

	QP	Commune	EPCI 2015	EPCI 2017
<b>Créations et transferts d'établissements</b>	nd	6 608	14 277	14 277
Part des transferts (%)	nd	25,3	24,9	24,9
Part des créations (%)	nd	74,7	75,1	75,1
Part de micro-entrepreneurs parmi les créations d'établissements (%)	nd	50,8	50,7	50,7
<b>Taux de créations et transferts (%)</b>	nd	23,4	22,0	22,0

Source : Insee, Répertoire des entreprises et des établissements<sup>3</sup> (Sirene) en 2015

### Taille des établissements



Source : Insee, Répertoire des entreprises et des établissements<sup>3</sup> (Sirene) au 01/01/2015

<sup>1</sup> : À l'exception des automobiles et des motocycles

<sup>2</sup> : Les services aux particuliers sont composés de l'enseignement, santé et action sociale ainsi que des autres activités de service

<sup>3</sup> : Établissements du champ marchand non agricole

<sup>4</sup> : Y compris inconnu et non enregistré

### Signes conventionnels utilisés

s : secret statistique (y compris entre indicateurs et entre zones géographiques)

nd : données non disponibles ou non diffusables (ex. mauvaise qualité de géolocalisation)

/// : absence de résultat due à la nature des choses (ex. pas d'EPCI 2015)