

Tissu économique

Zone étudiée

QP Benauges - Henri Sellier - Léo Lagrange (QP033009)

Zones de comparaison

Communes 2022 : Bordeaux, Cenon

EPCI 2015 : Bordeaux Métropole

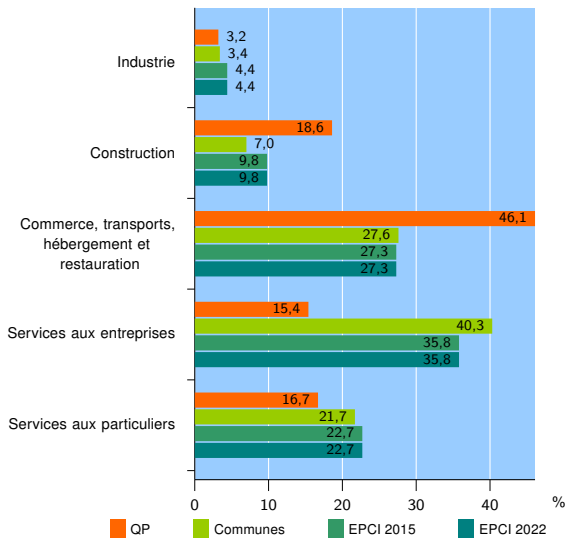
EPCI 2022 : Bordeaux Métropole

Activité des établissements

| | QP | Communes | EPCI 2015 | EPCI 2022 |
|---|------------|---------------|---------------|---------------|
| Nombre d'établissements | 156 | 46 887 | 98 181 | 98 181 |
| Industrie | 5 | 1 596 | 4 300 | 4 300 |
| Construction | 29 | 3 268 | 9 640 | 9 640 |
| Commerce, transports, hébergement et restauration | 72 | 12 948 | 26 742 | 26 742 |
| Dont : commerce de gros ¹ | 1 | 2 178 | 4 994 | 4 994 |
| commerce de détail ¹ | 24 | 4 821 | 9 612 | 9 612 |
| Services aux entreprises | 24 | 18 913 | 35 185 | 35 185 |
| Services aux particuliers | 26 | 10 162 | 22 314 | 22 314 |
| Dont : enseignement, santé et action sociale | 14 | 6 831 | 14 906 | 14 906 |

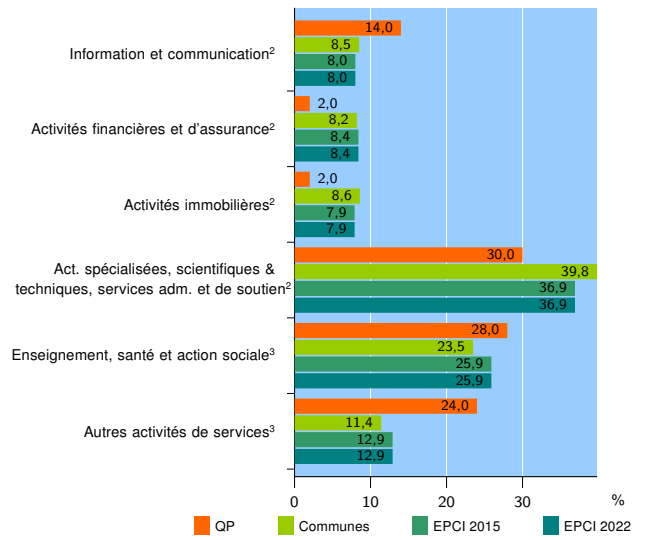
Source : Insee, Répertoire des entreprises et des établissements⁴ (Sirene) au 31/12/2020

Activité des établissements



Source : Insee, Répertoire des entreprises et des établissements⁴ (Sirene) au 31/12/2020

Activité des établissements de service



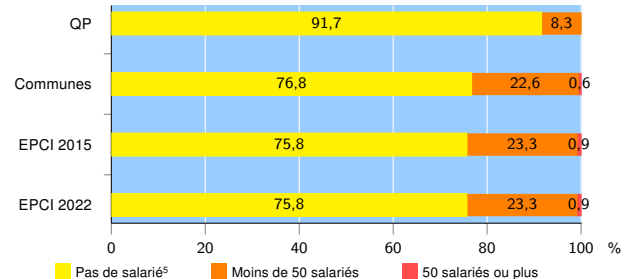
Source : Insee, Répertoire des entreprises et des établissements⁴ (Sirene) au 31/12/2020

Démographie d'établissements

| | QP | Communes | EPCI 2015 | EPCI 2022 |
|--|-------------|---------------|---------------|---------------|
| Créations et transferts d'établissements | 67 | 12 918 | 26 403 | 26 403 |
| Part des transferts (%) | 13,4 | 21,7 | 21,1 | 21,1 |
| Part des créations (%) | 86,6 | 78,3 | 78,9 | 78,9 |
| Part de micro-entrepreneurs parmi les créations d'établissements (%) | 84,5 | 62,2 | 64,4 | 64,4 |
| Taux de créations et transferts (%) | 42,9 | 27,6 | 26,9 | 26,9 |

Source : Insee, Répertoire des entreprises et des établissements⁴ (Sirene) en 2021

Taille des établissements



Source : Insee, Répertoire des entreprises et des établissements⁴ (Sirene) au 31/12/2020

¹ : À l'exception des automobiles et des motocycles

² : Services aux entreprises

³ : Services aux particuliers

⁴ : Établissements du champ marchand non agricole

⁵ : Y compris inconnu et non enregistré

Signes conventionnels utilisés

s : secret statistique (y compris entre indicateurs et entre zones géographiques)

nd : donnée non disponible ou non diffusable

/// : donnée non calculable (ex. pas d'EPCI 2015)