

Tissu économique

Zone étudiée

QP Benauges - Henri Sellier - Léo Lagrange (QP033009)

Zones de comparaison

Communes 2015 : Bordeaux, Cenon

EPCI 2015 : Bordeaux Métropole

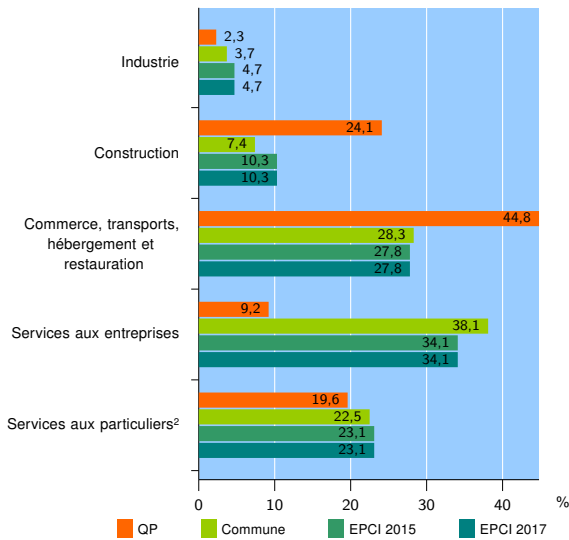
EPCI 2017 : Bordeaux Métropole

Activité des établissements

	QP	Commune	EPCI 2015	EPCI 2017
Nombre d'établissements	87	32 256	68 292	68 292
Industrie	2	1 179	3 181	3 181
Construction	21	2 377	7 026	7 026
Commerce, transports, hébergement et restauration	39	9 124	18 996	18 996
Dont : commerce de gros ¹	3	1 666	3 788	3 788
commerce de détail ¹	24	4 173	8 274	8 274
Services aux entreprises	8	12 301	23 284	23 284
Services aux particuliers ²	17	7 275	15 805	15 805
Dont : enseignement, santé et action sociale	11	5 119	11 003	11 003

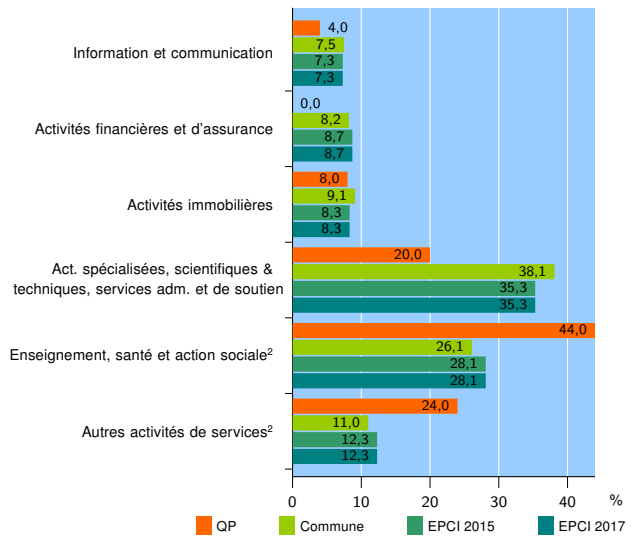
Source : Insee, Répertoire des entreprises et des établissements³ (Sirene) au 31/12/2015

Activité des établissements



Source : Insee, Répertoire des entreprises et des établissements³ (Sirene) au 31/12/2015

Activité des établissements de service



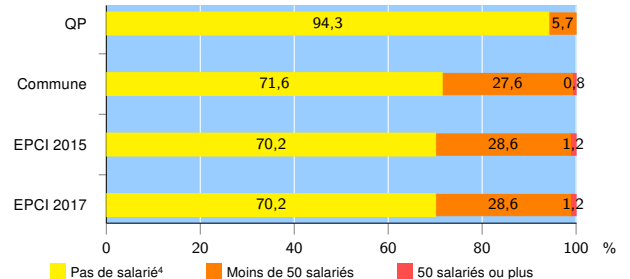
Source : Insee, Répertoire des entreprises et des établissements³ (Sirene) au 31/12/2015

Démographie d'établissements

	QP	Commune	EPCI 2015	EPCI 2017
Créations et transferts d'établissements	34	8 123	15 755	15 755
Part des transferts (%)	29,4	24,6	24,7	24,7
Part des créations (%)	70,6	75,4	75,3	75,3
Part de micro-entrepreneurs parmi les créations d'établissements (%)	66,7	50,3	49,8	49,8
Taux de créations et transferts (%)	39,1	25,2	23,1	23,1

Source : Insee, Répertoire des entreprises et des établissements³ (Sirene) en 2016

Taille des établissements



Source : Insee, Répertoire des entreprises et des établissements³ (Sirene) au 31/12/2015

¹ : À l'exception des automobiles et des motocycles

² : Les services aux particuliers sont composés de l'enseignement, santé et action sociale ainsi que des autres activités de service

³ : Établissements du champ marchand non agricole

⁴ : Y compris inconnu et non enregistré

Signes conventionnels utilisés

s : secret statistique (y compris entre indicateurs et entre zones géographiques)
nd : données non disponibles ou non diffusables (ex. mauvaise qualité de géolocalisation)
/// : absence de résultat due à la nature des choses (ex. pas d'EPCI 2015)