

Tissu économique

Zone étudiée

QP Carle Vernet -Terres Neuves (QP033006)

Zones de comparaison

Communes 2014 : Bègles, Bordeaux

EPCI 2015 : Bordeaux Métropole

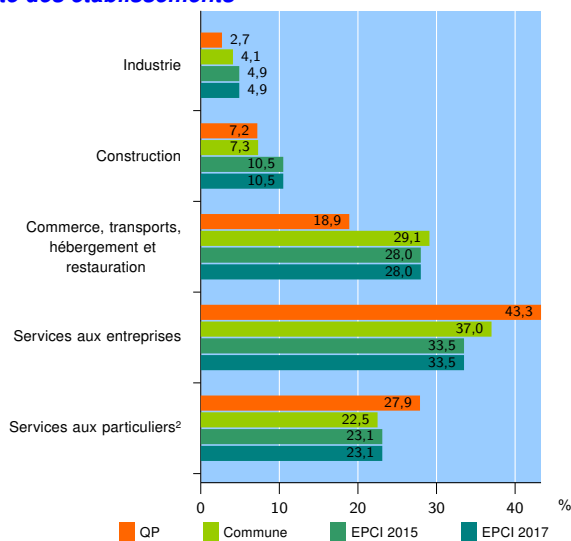
EPCI 2017 : Bordeaux Métropole

Activité des établissements

	QP	Commune	EPCI 2015	EPCI 2017
Nombre d'établissements	111	30 459	64 802	64 802
Industrie	3	1 250	3 165	3 165
Construction	8	2 210	6 830	6 830
Commerce, transports, hébergement et restauration	21	8 872	18 138	18 138
Dont : commerce de gros ¹	3	1 647	3 649	3 649
commerce de détail ¹	10	4 103	7 995	7 995
Services aux entreprises	48	11 259	21 718	21 718
Services aux particuliers ²	31	6 868	14 951	14 951
Dont : enseignement, santé et action sociale	20	4 767	10 380	10 380

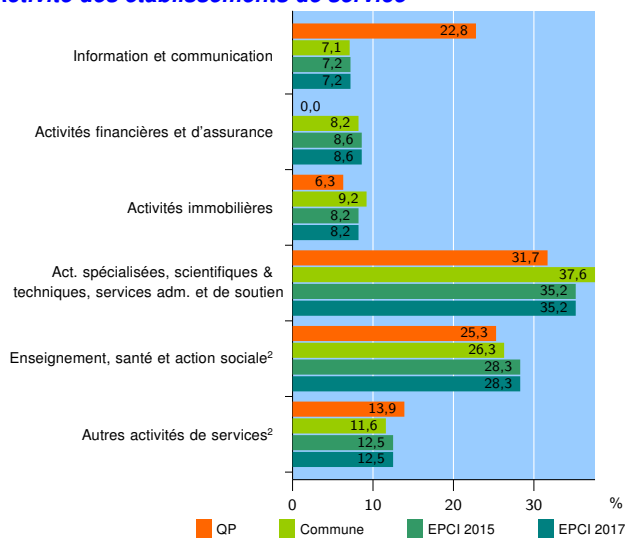
Source : Insee, Répertoire des entreprises et des établissements³ (Sirene) au 01/01/2015

Activité des établissements



Source : Insee, Répertoire des entreprises et des établissements³ (Sirene) au 01/01/2015

Activité des établissements de service



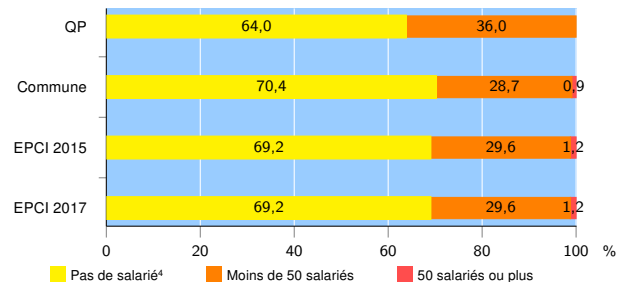
Source : Insee, Répertoire des entreprises et des établissements³ (Sirene) au 01/01/2015

Démographie d'établissements

	QP	Commune	EPCI 2015	EPCI 2017
Créations et transferts d'établissements	35	7 060	14 277	14 277
Part des transferts (%)	20,0	25,5	24,9	24,9
Part des créations (%)	80,0	74,5	75,1	75,1
Part de micro-entrepreneurs parmi les créations d'établissements (%)	50,0	50,9	50,7	50,7
Taux de créations et transferts (%)	31,5	23,2	22,0	22,0

Source : Insee, Répertoire des entreprises et des établissements³ (Sirene) en 2015

Taille des établissements



Source : Insee, Répertoire des entreprises et des établissements³ (Sirene) au 01/01/2015

¹ : À l'exception des automobiles et des motocycles

² : Les services aux particuliers sont composés de l'enseignement, santé et action sociale ainsi que des autres activités de service

³ : Établissements du champ marchand non agricole

⁴ : Y compris inconnu et non enregistré

Signes conventionnels utilisés

s : secret statistique (y compris entre indicateurs et entre zones géographiques)
nd : données non disponibles ou non diffusables (ex. mauvaise qualité de géolocalisation)
/// : absence de résultat due à la nature des choses (ex. pas d'EPCI 2015)