

Tissu économique

Zone étudiée

QP Quartier Du centre (QP033003)

Zones de comparaison

Commune 2022 : Coutras

EPCI 2015 : CA du Libournais

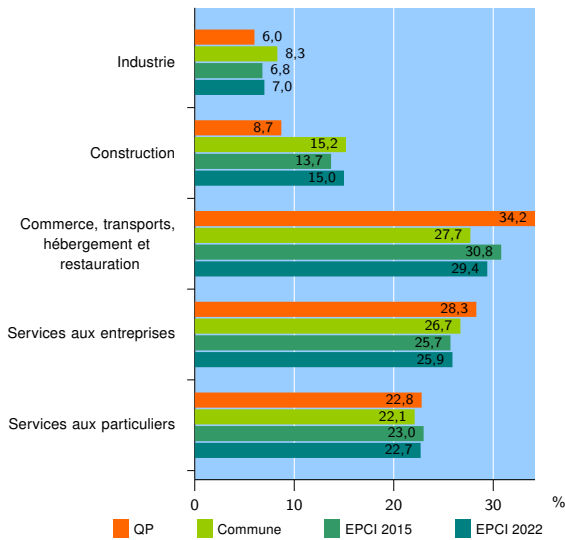
EPCI 2022 : CA du Libournais

Activité des établissements

	QP	Commune	EPCI 2015	EPCI 2022
Nombre d'établissements	184	723	6 650	8 265
Industrie	11	60	454	580
Construction	16	110	909	1 236
Commerce, transports, hébergement et restauration	63	200	2 049	2 431
Dont : commerce de gros ¹	3	21	339	434
commerce de détail ¹	35	97	968	1 089
Services aux entreprises	52	193	1 709	2 145
Services aux particuliers	42	160	1 529	1 873
Dont : enseignement, santé et action sociale	27	92	894	1 093

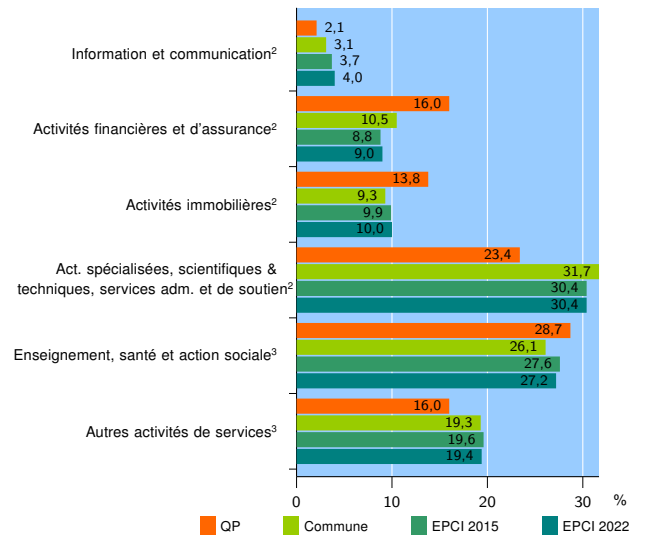
Source : Insee, Répertoire des entreprises et des établissements⁴ (Sirene) au 31/12/2020

Activité des établissements



Source : Insee, Répertoire des entreprises et des établissements⁴ (Sirene) au 31/12/2020

Activité des établissements de service



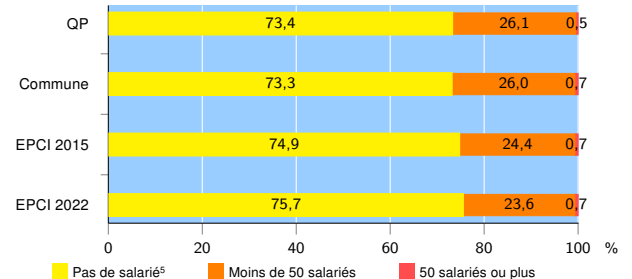
Source : Insee, Répertoire des entreprises et des établissements⁴ (Sirene) au 31/12/2020

Démographie d'établissements

	QP	Commune	EPCI 2015	EPCI 2022
Créations et transferts d'établissements	29	121	1 419	1 800
Part des transferts (%)	17,2	20,7	18,4	17,8
Part des créations (%)	82,8	79,3	81,6	82,2
Part de micro-entrepreneurs parmi les créations d'établissements (%)	37,5	59,4	61,0	61,6
Taux de créations et transferts (%)	15,8	16,7	21,3	21,8

Source : Insee, Répertoire des entreprises et des établissements⁴ (Sirene) en 2021

Taille des établissements



Source : Insee, Répertoire des entreprises et des établissements⁴ (Sirene) au 31/12/2020

¹ : À l'exception des automobiles et des motocycles

² : Services aux entreprises

³ : Services aux particuliers

⁴ : Établissements du champ marchand non agricole

⁵ : Y compris inconnu et non enregistré

Signes conventionnels utilisés

s : secret statistique (y compris entre indicateurs et entre zones géographiques)

nd : donnée non disponible ou non diffusable

/// : donnée non calculable (ex. pas d'EPCI 2015)