

## Tissu économique

### Zone étudiée

QP Quartier Du centre (QP033003)

### Zones de comparaison

Commune 2020 : Coutras

EPCI 2015 : CA du Libournais

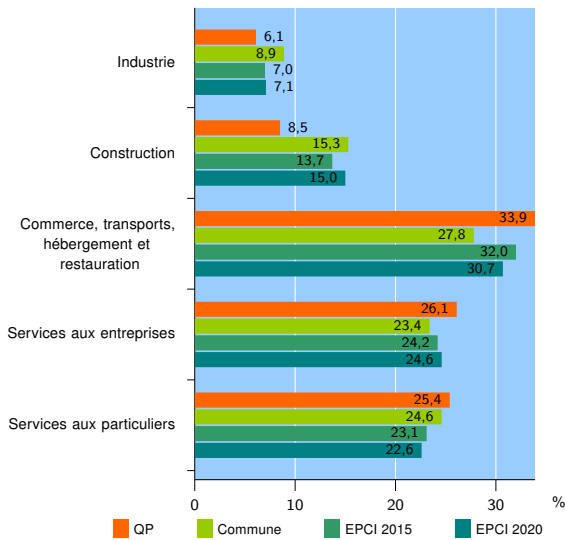
EPCI 2020 : CA du Libournais

### Activité des établissements

	QP	Commune	EPCI 2015	EPCI 2020
<b>Nombre d'établissements</b>	<b>165</b>	<b>674</b>	<b>5 874</b>	<b>7 310</b>
Industrie	10	60	412	516
Construction	14	103	802	1 098
Commerce, transports, hébergement et restauration	56	187	1 882	2 247
Dont : commerce de gros <sup>1</sup>	3	25	320	410
commerce de détail <sup>1</sup>	29	87	918	1 039
Services aux entreprises	43	158	1 423	1 794
Services aux particuliers	42	166	1 355	1 655
Dont : enseignement, santé et action sociale	25	98	822	993

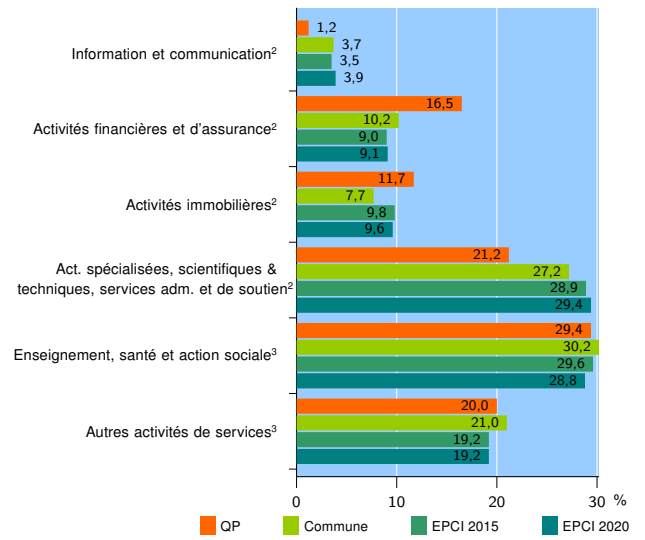
Source : Insee, Répertoire des entreprises et des établissements<sup>4</sup> (Sirene) au 31/12/2018

### Activité des établissements



Source : Insee, Répertoire des entreprises et des établissements<sup>4</sup> (Sirene) au 31/12/2018

### Activité des établissements de service



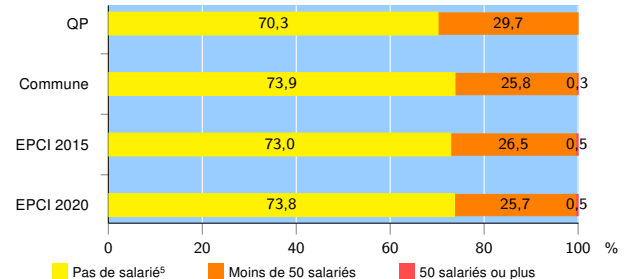
Source : Insee, Répertoire des entreprises et des établissements<sup>4</sup> (Sirene) au 31/12/2018

### Démographie d'établissements

	QP	Commune	EPCI 2015	EPCI 2020
<b>Créations et transferts d'établissements</b>	<b>27</b>	<b>125</b>	<b>1 171</b>	<b>1 486</b>
Part des transferts (%)	18,5	24,0	22,0	22,5
Part des créations (%)	81,5	76,0	78,0	77,5
Part de micro-entrepreneurs parmi les créations d'établissements (%)	68,2	64,2	62,0	62,7
<b>Taux de créations et transferts (%)</b>	<b>16,4</b>	<b>18,5</b>	<b>19,9</b>	<b>20,3</b>

Source : Insee, Répertoire des entreprises et des établissements<sup>4</sup> (Sirene) en 2019

### Taille des établissements



Source : Insee, Répertoire des entreprises et des établissements<sup>4</sup> (Sirene) au 31/12/2018

<sup>1</sup> : À l'exception des automobiles et des motocycles

<sup>2</sup> : Services aux entreprises

<sup>3</sup> : Services aux particuliers

<sup>4</sup> : Établissements du champ marchand non agricole

<sup>5</sup> : Y compris inconnu et non enregistré

### Signes conventionnels utilisés

s : secret statistique (y compris entre indicateurs et entre zones géographiques)

nd : données non disponibles ou non diffusables (ex. mauvaise qualité de géolocalisation)

/// : absence de résultat due à la nature des choses (ex. pas d'EPCI 2015)