

Tissu économique

Zone étudiée

QP L'Albatros (QP023001)

Zones de comparaison

Commune 2020 : Guéret

EPCI 2015 : CA du Grand Guéret

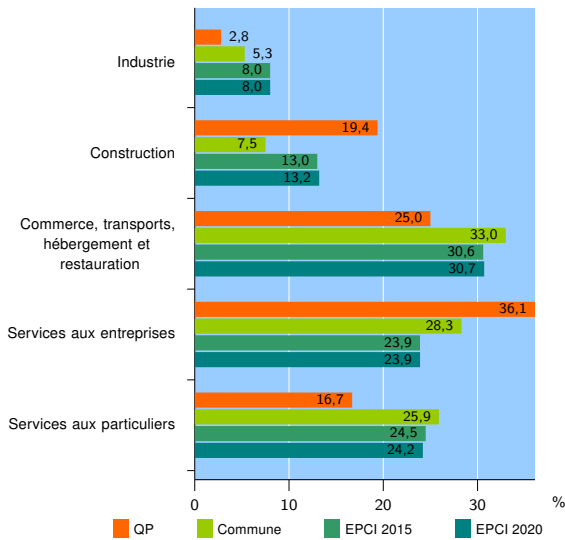
EPCI 2020 : CA du Grand Guéret

Activité des établissements

	QP	Commune	EPCI 2015	EPCI 2020
Nombre d'établissements	36	1 157	1 817	1 837
Industrie	1	61	145	147
Construction	7	87	236	242
Commerce, transports, hébergement et restauration	9	382	556	564
Dont : commerce de gros ¹	2	34	57	57
commerce de détail ¹	4	209	275	278
Services aux entreprises	13	327	435	439
Services aux particuliers	6	300	445	445
Dont : enseignement, santé et action sociale	4	191	275	275

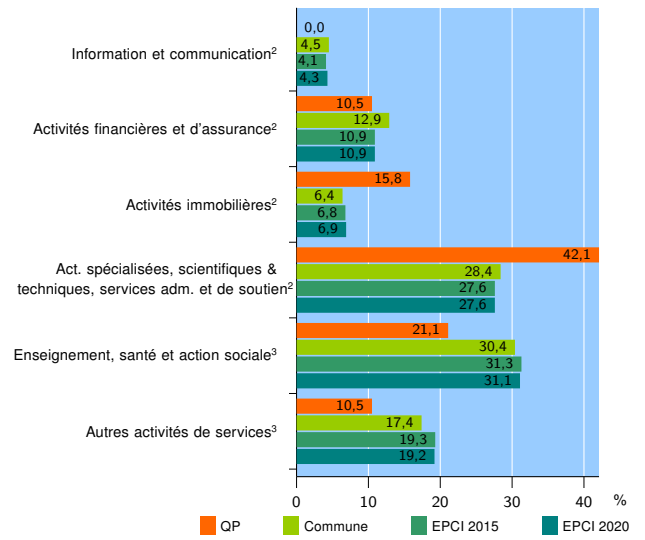
Source : Insee, Répertoire des entreprises et des établissements⁴ (Sirene) au 31/12/2018

Activité des établissements



Source : Insee, Répertoire des entreprises et des établissements⁴ (Sirene) au 31/12/2018

Activité des établissements de service



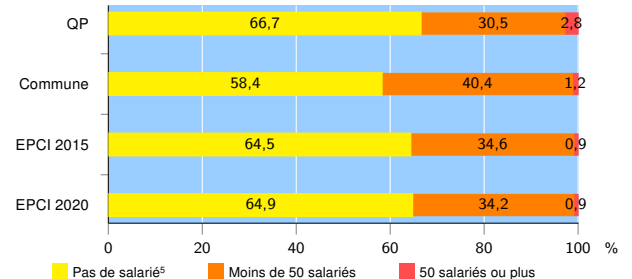
Source : Insee, Répertoire des entreprises et des établissements⁴ (Sirene) au 31/12/2018

Démographie d'établissements

	QP	Commune	EPCI 2015	EPCI 2020
Créations et transferts d'établissements	4	142	274	280
Part des transferts (%)	25,0	19,0	19,3	18,9
Part des créations (%)	75,0	81,0	80,7	81,1
Part de micro-entrepreneurs parmi les créations d'établissements (%)	s	24,3	s	27,8
Taux de créations et transferts (%)	11,1	12,3	15,1	15,2

Source : Insee, Répertoire des entreprises et des établissements⁴ (Sirene) en 2019

Taille des établissements



Source : Insee, Répertoire des entreprises et des établissements⁴ (Sirene) au 31/12/2018

¹ : À l'exception des automobiles et des motocycles

² : Services aux entreprises

³ : Services aux particuliers

⁴ : Établissements du champ marchand non agricole

⁵ : Y compris inconnu et non enregistré

Signes conventionnels utilisés

s : secret statistique (y compris entre indicateurs et entre zones géographiques)

nd : données non disponibles ou non diffusables (ex. mauvaise qualité de géolocalisation)

/// : absence de résultat due à la nature des choses (ex. pas d'EPCI 2015)