

Tissu économique

Zone étudiée

QP Port-Neuf (QP017007)

Zones de comparaison

Commune 2018 : La Rochelle

EPCI 2015 : CA de la Rochelle

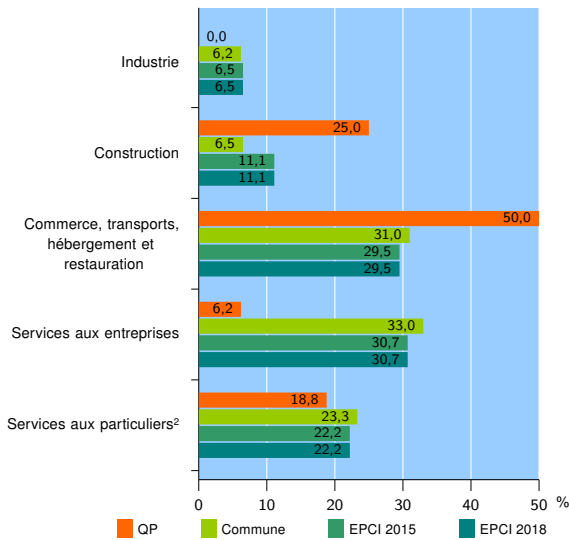
EPCI 2018 : CA de la Rochelle

Activité des établissements

	QP	Commune	EPCI 2015	EPCI 2018
Nombre d'établissements	16	8 152	15 151	15 151
Industrie	0	508	984	984
Construction	4	532	1 688	1 688
Commerce, transports, hébergement et restauration	8	2 524	4 464	4 464
Dont : commerce de gros ¹	0	336	739	739
commerce de détail ¹	6	1 265	2 082	2 082
Services aux entreprises	1	2 689	4 655	4 655
Services aux particuliers ²	3	1 899	3 360	3 360
Dont : enseignement, santé et action sociale	0	1 296	2 201	2 201

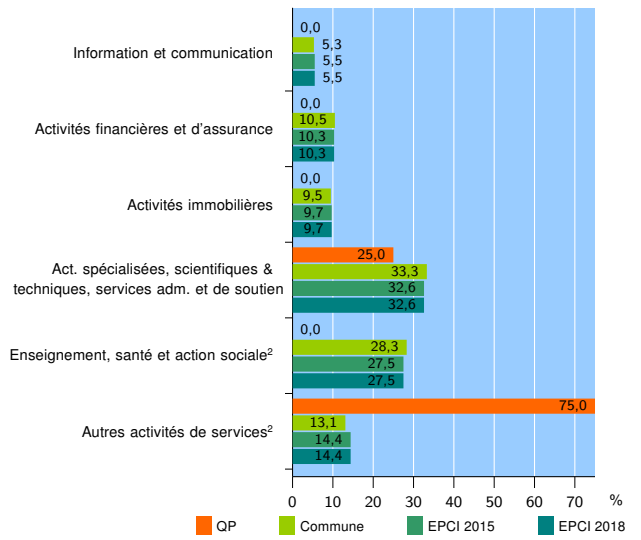
Source : Insee, Répertoire des entreprises et des établissements³ (Sirene) au 31/12/2016

Activité des établissements



Source : Insee, Répertoire des entreprises et des établissements³ (Sirene) au 31/12/2016

Activité des établissements de service



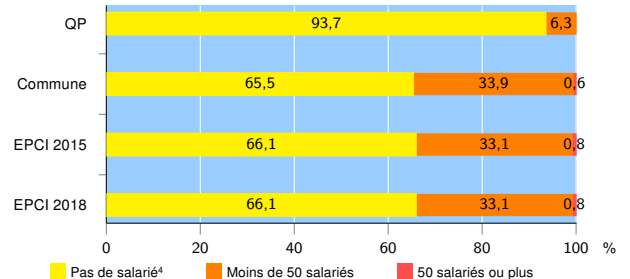
Source : Insee, Répertoire des entreprises et des établissements³ (Sirene) au 31/12/2016

Démographie d'établissements

	QP	Commune	EPCI 2015	EPCI 2018
Créations et transferts d'établissements	5	1 491	2 870	2 870
Part des transferts (%)	0,0	28,8	29,6	29,6
Part des créations (%)	100,0	71,2	70,4	70,4
Part de micro-entrepreneurs parmi les créations d'établissements (%)	80,0	52,7	53,0	53,0
Taux de créations et transferts (%)	31,2	18,3	18,9	18,9

Source : Insee, Répertoire des entreprises et des établissements³ (Sirene) en 2017

Taille des établissements



Source : Insee, Répertoire des entreprises et des établissements³ (Sirene) au 31/12/2016

¹ : À l'exception des automobiles et des motocycles

² : Les services aux particuliers sont composés de l'enseignement, santé et action sociale ainsi que des autres activités de service

³ : Établissements du champ marchand non agricole

⁴ : Y compris inconnu et non enregistré

Signes conventionnels utilisés

s : secret statistique (y compris entre indicateurs et entre zones géographiques)
nd : données non disponibles ou non diffusables (ex. mauvaise qualité de géolocalisation)
/// : absence de résultat due à la nature des choses (ex. pas d'EPCI 2015)