

Tissu économique

Zone étudiée

QP Port-Neuf (QP017007)

Zones de comparaison

Commune 2015 : La Rochelle

EPCI 2015 : CA de la Rochelle

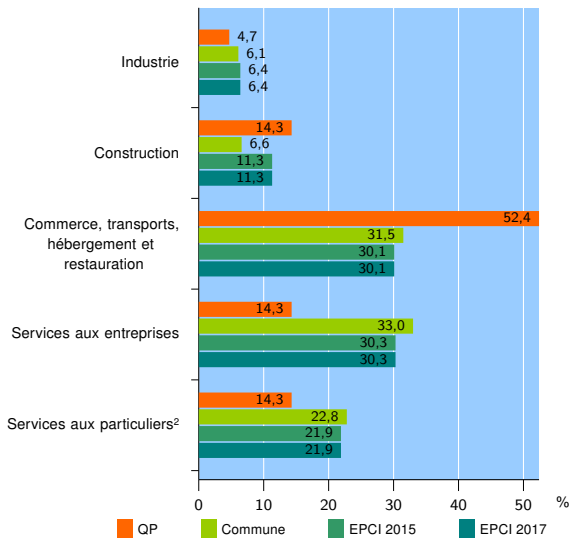
EPCI 2017 : CA de la Rochelle

Activité des établissements

	QP	Commune	EPCI 2015	EPCI 2017
Nombre d'établissements	21	8 061	14 715	14 715
Industrie	1	492	946	946
Construction	3	531	1 665	1 665
Commerce, transports, hébergement et restauration	11	2 543	4 422	4 422
Dont : commerce de gros ¹	0	336	707	707
commerce de détail ¹	6	1 286	2 097	2 097
Services aux entreprises	3	2 657	4 464	4 464
Services aux particuliers ²	3	1 838	3 218	3 218
Dont : enseignement, santé et action sociale	0	1 262	2 108	2 108

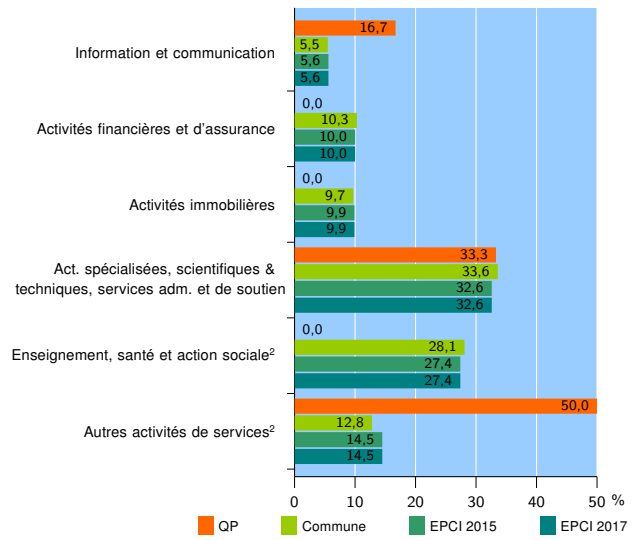
Source : Insee, Répertoire des entreprises et des établissements³ (Sirene) au 31/12/2015

Activité des établissements



Source : Insee, Répertoire des entreprises et des établissements³ (Sirene) au 31/12/2015

Activité des établissements de service



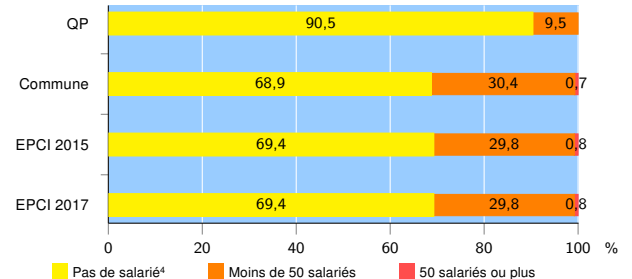
Source : Insee, Répertoire des entreprises et des établissements³ (Sirene) au 31/12/2015

Démographie d'établissements

	QP	Commune	EPCI 2015	EPCI 2017
Créations et transferts d'établissements	2	1 321	2 663	2 663
Part des transferts (%)	0,0	29,4	30,0	30,0
Part des créations (%)	100,0	70,6	70,0	70,0
Part de micro-entrepreneurs parmi les créations d'établissements (%)	s	45,1	48,5	48,5
Taux de créations et transferts (%)	9,5	16,4	18,1	18,1

Source : Insee, Répertoire des entreprises et des établissements³ (Sirene) en 2016

Taille des établissements



Source : Insee, Répertoire des entreprises et des établissements³ (Sirene) au 31/12/2015

¹ : À l'exception des automobiles et des motocycles

² : Les services aux particuliers sont composés de l'enseignement, santé et action sociale ainsi que des autres activités de service

³ : Établissements du champ marchand non agricole

⁴ : Y compris inconnu et non enregistré

Signes conventionnels utilisés

s : secret statistique (y compris entre indicateurs et entre zones géographiques)
nd : données non disponibles ou non diffusables (ex. mauvaise qualité de géolocalisation)
/// : absence de résultat due à la nature des choses (ex. pas d'EPCI 2015)