

Tissu économique

Zone étudiée

QP Eco quartier l'Yeuse-La Robinière (QP017006)

Zones de comparaison

Commune 2021 : Royan

EPCI 2015 : CA Royan Atlantique

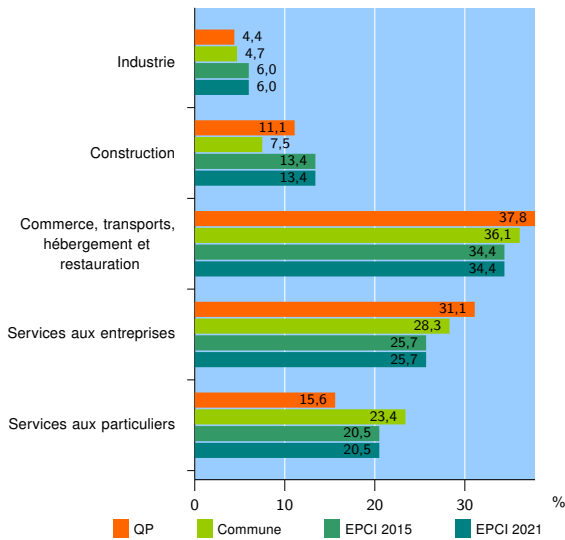
EPCI 2021 : CA Royan Atlantique

Activité des établissements

	QP	Commune	EPCI 2015	EPCI 2021
Nombre d'établissements	45	2 694	9 245	9 245
Industrie	2	126	559	559
Construction	5	203	1 240	1 240
Commerce, transports, hébergement et restauration	17	973	3 176	3 176
Dont : commerce de gros ¹	2	79	355	355
commerce de détail ¹	10	582	1 551	1 551
Services aux entreprises	14	763	2 379	2 379
Services aux particuliers	7	629	1 891	1 891
Dont : enseignement, santé et action sociale	3	390	1 061	1 061

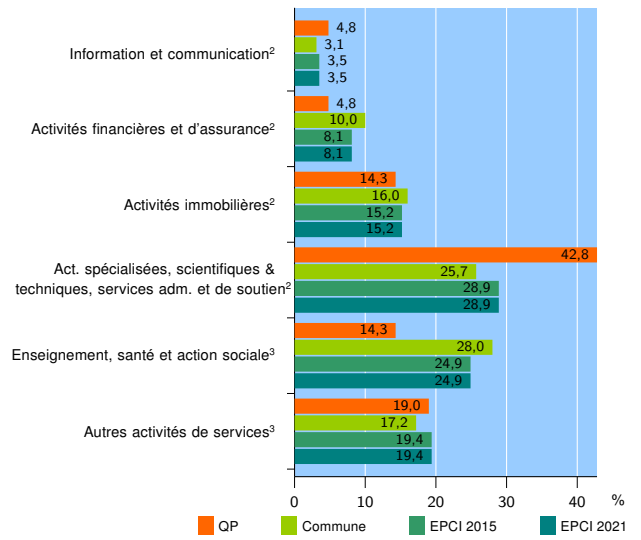
Source : Insee, Répertoire des entreprises et des établissements⁴ (Sirene) au 31/12/2019

Activité des établissements



Source : Insee, Répertoire des entreprises et des établissements⁴ (Sirene) au 31/12/2019

Activité des établissements de service



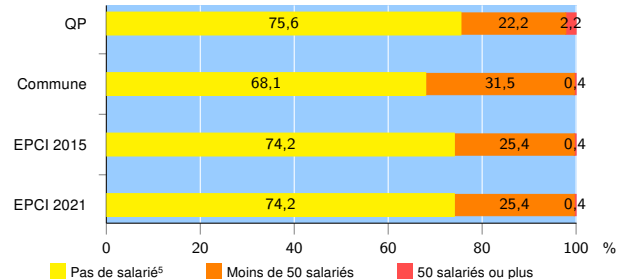
Source : Insee, Répertoire des entreprises et des établissements⁴ (Sirene) au 31/12/2019

Démographie d'établissements

	QP	Commune	EPCI 2015	EPCI 2021
Créations et transferts d'établissements	11	408	1 549	1 549
Part des transferts (%)	27,3	27,2	25,3	25,3
Part des créations (%)	72,7	72,8	74,7	74,7
Part de micro-entrepreneurs parmi les créations d'établissements (%)	50,0	44,8	53,6	53,6
Taux de créations et transferts (%)	24,4	15,1	16,8	16,8

Source : Insee, Répertoire des entreprises et des établissements⁴ (Sirene) en 2020

Taille des établissements



Source : Insee, Répertoire des entreprises et des établissements⁴ (Sirene) au 31/12/2019

¹ : À l'exception des automobiles et des motocycles
² : Services aux entreprises
³ : Services aux particuliers
⁴ : Établissements du champ marchand non agricole
⁵ : Y compris inconnu et non enregistré

Signes conventionnels utilisés

s : secret statistique (y compris entre indicateurs et entre zones géographiques)
nd : donnée non disponible ou non diffusable
/// : donnée non calculable (ex. pas d'EPCI 2015)