

## Tissu économique

### Zone étudiée

QP Eco quartier l'Yeuse-La Robinière (QP017006)

### Zones de comparaison

Commune 2019 : Royan

EPCI 2015 : CA Royan Atlantique

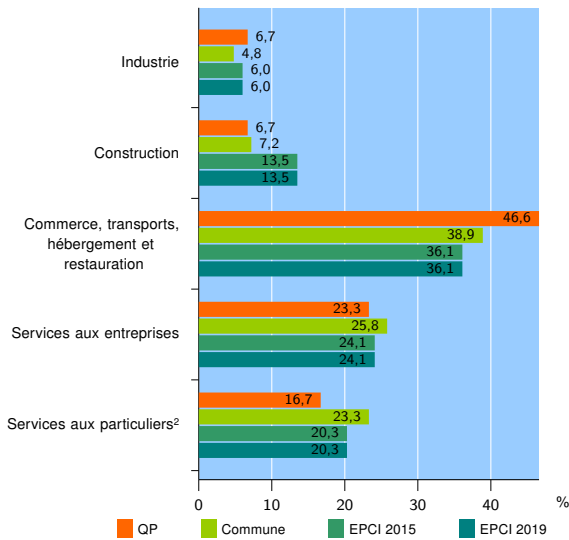
EPCI 2019 : CA Royan Atlantique

### Activité des établissements

	QP	Commune	EPCI 2015	EPCI 2019
<b>Nombre d'établissements</b>	<b>30</b>	<b>2 446</b>	<b>8 308</b>	<b>8 308</b>
Industrie	2	117	501	501
Construction	2	175	1 124	1 124
Commerce, transports, hébergement et restauration	14	952	2 994	2 994
Dont : commerce de gros <sup>1</sup>	2	68	310	310
commerce de détail <sup>1</sup>	7	587	1 511	1 511
Services aux entreprises	7	632	2 001	2 001
Services aux particuliers <sup>2</sup>	5	570	1 688	1 688
Dont : enseignement, santé et action sociale	3	367	982	982

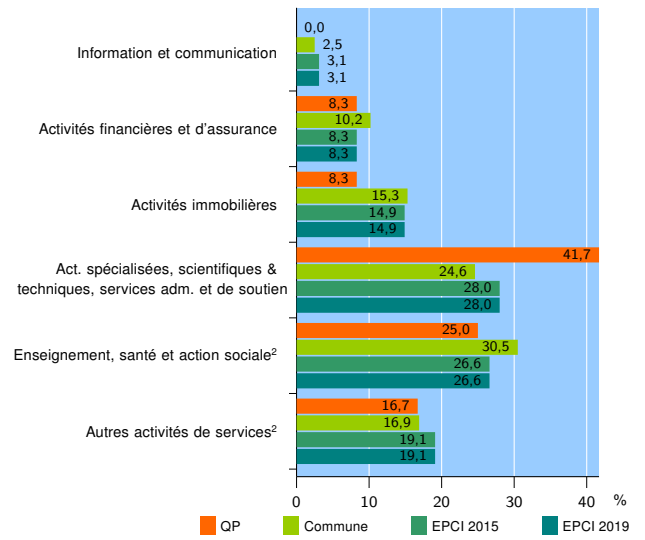
Source : Insee, Répertoire des entreprises et des établissements<sup>3</sup> (Sirene) au 31/12/2017

### Activité des établissements



Source : Insee, Répertoire des entreprises et des établissements<sup>3</sup> (Sirene) au 31/12/2017

### Activité des établissements de service



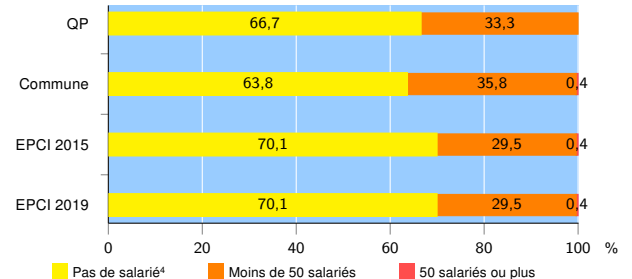
Source : Insee, Répertoire des entreprises et des établissements<sup>3</sup> (Sirene) au 31/12/2017

### Démographie d'établissements

	QP	Commune	EPCI 2015	EPCI 2019
<b>Créations et transferts d'établissements</b>	<b>9</b>	<b>361</b>	<b>1 373</b>	<b>1 373</b>
Part des transferts (%)	0,0	28,3	24,0	24,0
Part des créations (%)	100,0	71,7	76,0	76,0
Part de micro-entrepreneurs parmi les créations d'établissements (%)	88,9	49,8	52,7	52,7
<b>Taux de créations et transferts (%)</b>	<b>30,0</b>	<b>14,8</b>	<b>16,5</b>	<b>16,5</b>

Source : Insee, Répertoire des entreprises et des établissements<sup>3</sup> (Sirene) en 2018

### Taille des établissements



Source : Insee, Répertoire des entreprises et des établissements<sup>3</sup> (Sirene) au 31/12/2017

<sup>1</sup> : À l'exception des automobiles et des motocycles

<sup>2</sup> : Les services aux particuliers sont composés de l'enseignement, santé et action sociale ainsi que des autres activités de service

<sup>3</sup> : Établissements du champ marchand non agricole

<sup>4</sup> : Y compris inconnu et non enregistré

### Signes conventionnels utilisés

s : secret statistique (y compris entre indicateurs et entre zones géographiques)  
nd : données non disponibles ou non diffusables (ex. mauvaise qualité de géolocalisation)  
/// : absence de résultat due à la nature des choses (ex. pas d'EPCI 2015)