

Tissu économique

Zone étudiée

QP Le Petit Marseille (QP017005)

Zones de comparaison

Commune 2021 : Rochefort

EPCI 2015 : CA Rochefort Océan

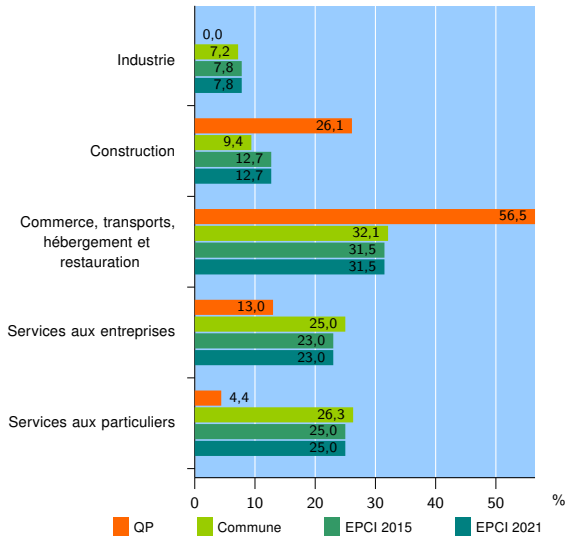
EPCI 2021 : CA Rochefort Océan

Activité des établissements

	QP	Commune	EPCI 2015	EPCI 2021
Nombre d'établissements	23	2 457	5 033	5 033
Industrie	0	176	393	393
Construction	6	231	640	640
Commerce, transports, hébergement et restauration	13	790	1 584	1 584
Dont : commerce de gros ¹	0	88	219	219
commerce de détail ¹	10	423	750	750
Services aux entreprises	3	614	1 156	1 156
Services aux particuliers	1	646	1 260	1 260
Dont : enseignement, santé et action sociale	0	426	758	758

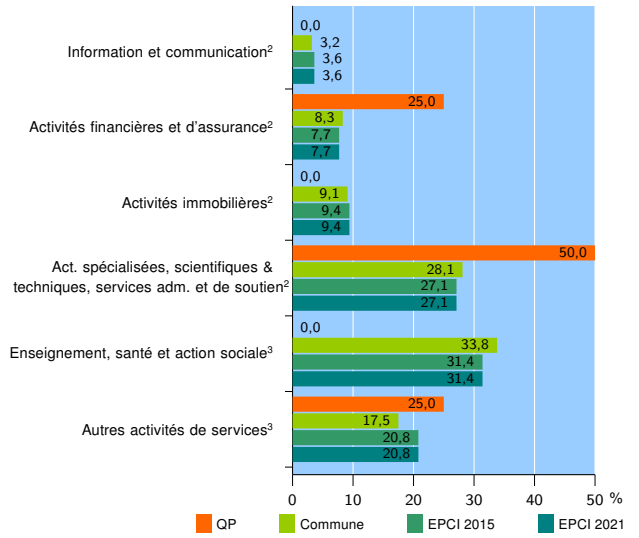
Source : Insee, Répertoire des entreprises et des établissements⁴ (Sirene) au 31/12/2019

Activité des établissements



Source : Insee, Répertoire des entreprises et des établissements⁴ (Sirene) au 31/12/2019

Activité des établissements de service



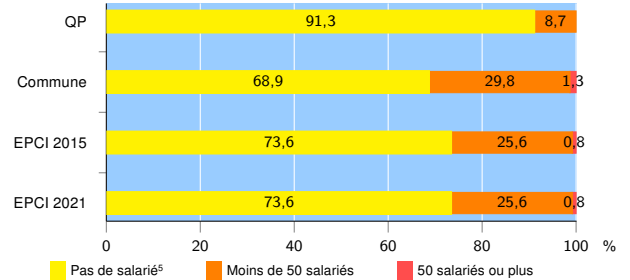
Source : Insee, Répertoire des entreprises et des établissements⁴ (Sirene) au 31/12/2019

Démographie d'établissements

	QP	Commune	EPCI 2015	EPCI 2021
Créations et transferts d'établissements	6	403	944	944
Part des transferts (%)	0,0	26,6	25,1	25,1
Part des créations (%)	100,0	73,4	74,9	74,9
Part de micro-entrepreneurs parmi les créations d'établissements (%)	83,3	58,8	61,7	61,7
Taux de créations et transferts (%)	26,1	16,4	18,8	18,8

Source : Insee, Répertoire des entreprises et des établissements⁴ (Sirene) en 2020

Taille des établissements



Source : Insee, Répertoire des entreprises et des établissements⁴ (Sirene) au 31/12/2019

¹ : À l'exception des automobiles et des motocycles

² : Services aux entreprises

³ : Services aux particuliers

⁴ : Établissements du champ marchand non agricole

⁵ : Y compris inconnu et non enregistré

Signes conventionnels utilisés

s : secret statistique (y compris entre indicateurs et entre zones géographiques)

nd : donnée non disponible ou non diffusable

/// : donnée non calculable (ex. pas d'EPCI 2015)