

Tissu économique

Zone étudiée

QP Bellevue - Boiffiers (QP017003)

Zones de comparaison

Commune 2022 : Saintes

EPCI 2015 : CA de Saintes

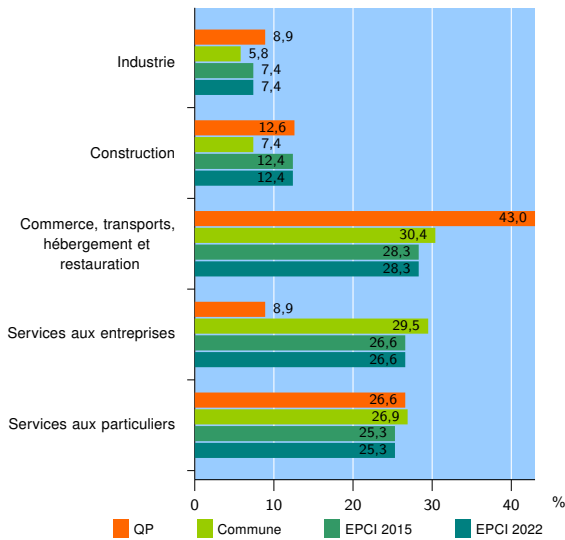
EPCI 2022 : CA de Saintes

Activité des établissements

	QP	Commune	EPCI 2015	EPCI 2022
Nombre d'établissements	79	3 058	5 420	5 420
Industrie	7	179	399	399
Construction	10	225	675	675
Commerce, transports, hébergement et restauration	34	929	1 533	1 533
Dont : commerce de gros ¹	1	112	250	250
commerce de détail ¹	20	454	670	670
Services aux entreprises	7	903	1 441	1 441
Services aux particuliers	21	822	1 372	1 372
Dont : enseignement, santé et action sociale	13	547	872	872

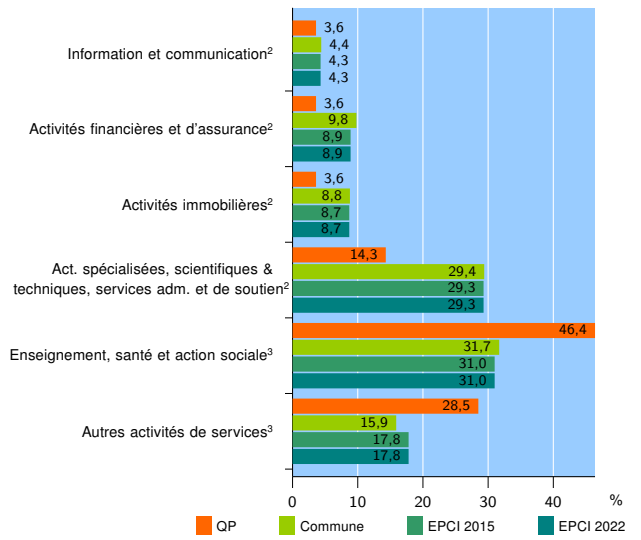
Source : Insee, Répertoire des entreprises et des établissements⁴ (Sirene) au 31/12/2020

Activité des établissements



Source : Insee, Répertoire des entreprises et des établissements⁴ (Sirene) au 31/12/2020

Activité des établissements de service



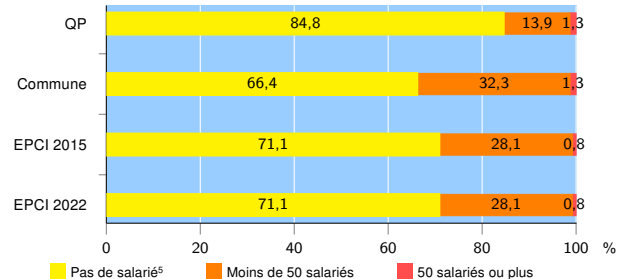
Source : Insee, Répertoire des entreprises et des établissements⁴ (Sirene) au 31/12/2020

Démographie d'établissements

	QP	Commune	EPCI 2015	EPCI 2022
Créations et transferts d'établissements	19	559	1 049	1 049
Part des transferts (%)	5,3	27,5	24,2	24,2
Part des créations (%)	94,7	72,5	75,8	75,8
Part de micro-entrepreneurs parmi les créations d'établissements (%)	77,8	57,3	59,7	59,7
Taux de créations et transferts (%)	24,1	18,3	19,4	19,4

Source : Insee, Répertoire des entreprises et des établissements⁴ (Sirene) en 2021

Taille des établissements



Source : Insee, Répertoire des entreprises et des établissements⁴ (Sirene) au 31/12/2020

¹ : À l'exception des automobiles et des motocycles

² : Services aux entreprises

³ : Services aux particuliers

⁴ : Établissements du champ marchand non agricole

⁵ : Y compris inconnu et non enregistré

Signes conventionnels utilisés

s : secret statistique (y compris entre indicateurs et entre zones géographiques)

nd : donnée non disponible ou non diffusable

/// : donnée non calculable (ex. pas d'EPCI 2015)