

## Tissu économique

### Zone étudiée

QP Mireuil (QP017001)

### Zones de comparaison

Commune 2015 : La Rochelle

EPCI 2015 : CA de la Rochelle

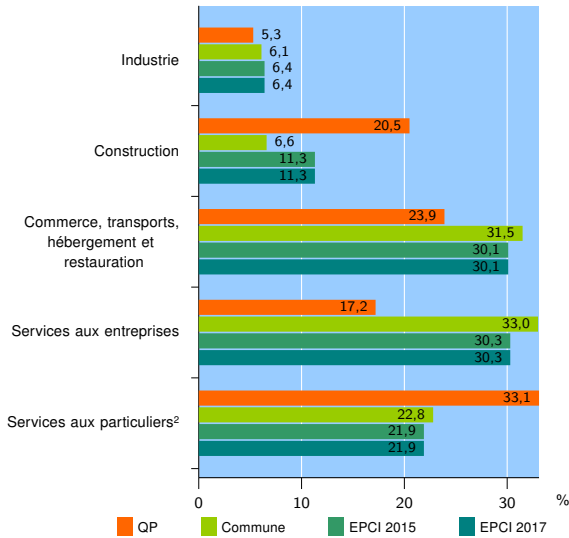
EPCI 2017 : CA de la Rochelle

### Activité des établissements

	QP	Commune	EPCI 2015	EPCI 2017
<b>Nombre d'établissements</b>	<b>151</b>	<b>8 061</b>	<b>14 715</b>	<b>14 715</b>
Industrie	8	492	946	946
Construction	31	531	1 665	1 665
Commerce, transports, hébergement et restauration	36	2 543	4 422	4 422
Dont : commerce de gros <sup>1</sup>	3	336	707	707
commerce de détail <sup>1</sup>	20	1 286	2 097	2 097
Services aux entreprises	26	2 657	4 464	4 464
Services aux particuliers <sup>2</sup>	50	1 838	3 218	3 218
Dont : enseignement, santé et action sociale	43	1 262	2 108	2 108

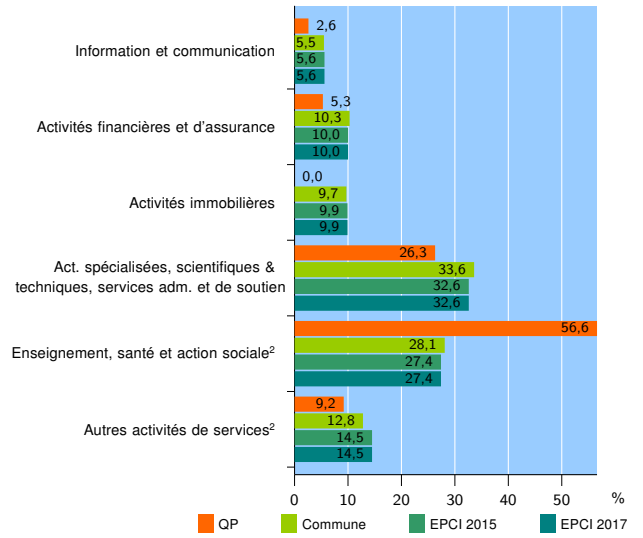
Source : Insee, Répertoire des entreprises et des établissements<sup>3</sup> (Sirene) au 31/12/2015

### Activité des établissements



Source : Insee, Répertoire des entreprises et des établissements<sup>3</sup> (Sirene) au 31/12/2015

### Activité des établissements de service



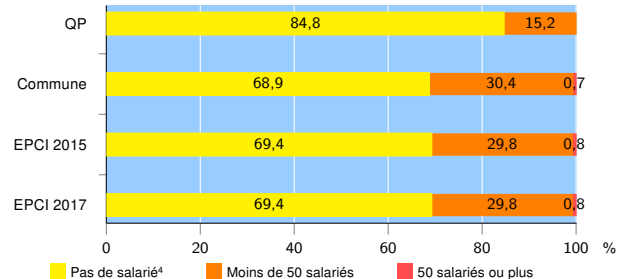
Source : Insee, Répertoire des entreprises et des établissements<sup>3</sup> (Sirene) au 31/12/2015

### Démographie d'établissements

	QP	Commune	EPCI 2015	EPCI 2017
<b>Créations et transferts d'établissements</b>	<b>46</b>	<b>1 321</b>	<b>2 663</b>	<b>2 663</b>
Part des transferts (%)	30,4	29,4	30,0	30,0
Part des créations (%)	69,6	70,6	70,0	70,0
Part de micro-entrepreneurs parmi les créations d'établissements (%)	81,2	45,1	48,5	48,5
<b>Taux de créations et transferts (%)</b>	<b>30,5</b>	<b>16,4</b>	<b>18,1</b>	<b>18,1</b>

Source : Insee, Répertoire des entreprises et des établissements<sup>3</sup> (Sirene) en 2016

### Taille des établissements



Source : Insee, Répertoire des entreprises et des établissements<sup>3</sup> (Sirene) au 31/12/2015

<sup>1</sup> : À l'exception des automobiles et des motocycles

<sup>2</sup> : Les services aux particuliers sont composés de l'enseignement, santé et action sociale ainsi que des autres activités de service

<sup>3</sup> : Établissements du champ marchand non agricole

<sup>4</sup> : Y compris inconnu et non enregistré

### Signes conventionnels utilisés

s : secret statistique (y compris entre indicateurs et entre zones géographiques)  
nd : données non disponibles ou non diffusables (ex. mauvaise qualité de géolocalisation)  
/// : absence de résultat due à la nature des choses (ex. pas d'EPCI 2015)