

## Tissu économique

### Zone étudiée

QP Ménimur (QP056009)

### Zones de comparaison

Commune 2022 : Vannes

EPCI 2015 : CA Vannes Agglo

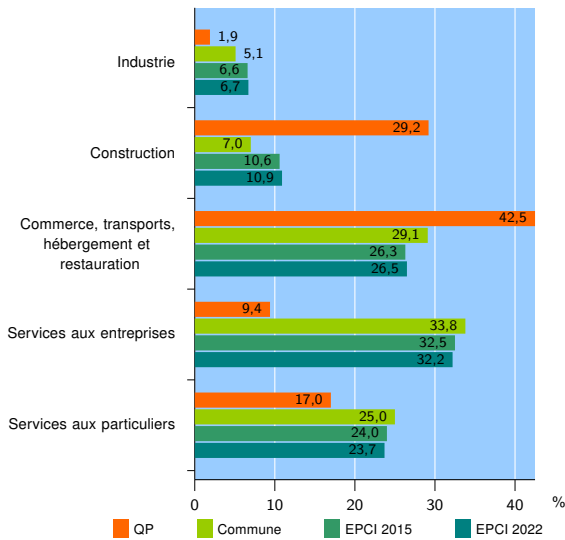
EPCI 2022 : CA Golfe du Morbihan - Vannes Agglomération

### Activité des établissements

	QP	Commune	EPCI 2015	EPCI 2022
<b>Nombre d'établissements</b>	<b>106</b>	<b>6 703</b>	<b>13 868</b>	<b>16 331</b>
Industrie	2	344	914	1 101
Construction	31	471	1 470	1 775
Commerce, transports, hébergement et restauration	45	1 947	3 648	4 326
Dont : commerce de gros <sup>1</sup>	1	264	553	617
commerce de détail <sup>1</sup>	15	969	1 676	1 978
Services aux entreprises	10	2 266	4 512	5 254
Services aux particuliers	18	1 675	3 324	3 875
Dont : enseignement, santé et action sociale	9	1 179	2 193	2 502

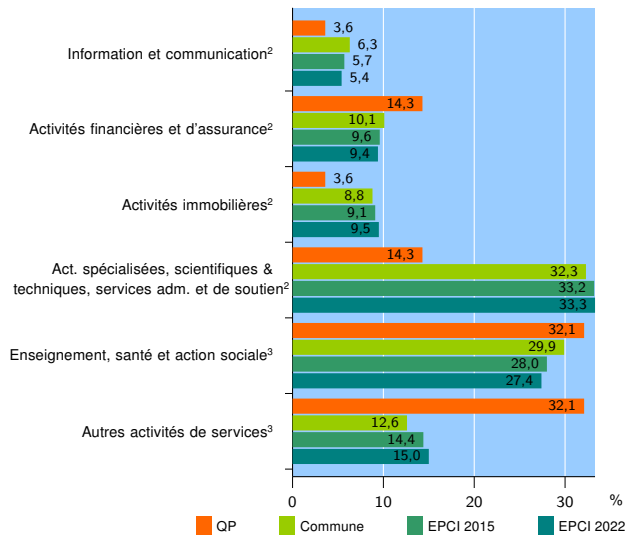
Source : Insee, Répertoire des entreprises et des établissements<sup>4</sup> (Sirene) au 31/12/2020

### Activité des établissements



Source : Insee, Répertoire des entreprises et des établissements<sup>4</sup> (Sirene) au 31/12/2020

### Activité des établissements de service



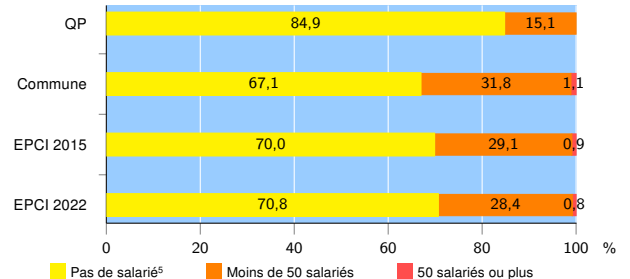
Source : Insee, Répertoire des entreprises et des établissements<sup>4</sup> (Sirene) au 31/12/2020

### Démographie d'établissements

	QP	Commune	EPCI 2015	EPCI 2022
<b>Créations et transferts d'établissements</b>	<b>34</b>	<b>1 320</b>	<b>2 810</b>	<b>3 318</b>
Part des transferts (%)	11,8	26,9	25,8	26,1
Part des créations (%)	88,2	73,1	74,2	73,9
Part de micro-entrepreneurs parmi les créations d'établissements (%)	86,7	49,6	52,9	53,1
<b>Taux de créations et transferts (%)</b>	<b>32,1</b>	<b>19,7</b>	<b>20,3</b>	<b>20,3</b>

Source : Insee, Répertoire des entreprises et des établissements<sup>4</sup> (Sirene) en 2021

### Taille des établissements



Source : Insee, Répertoire des entreprises et des établissements<sup>4</sup> (Sirene) au 31/12/2020

<sup>1</sup> : À l'exception des automobiles et des motocycles

<sup>2</sup> : Services aux entreprises

<sup>3</sup> : Services aux particuliers

<sup>4</sup> : Établissements du champ marchand non agricole

<sup>5</sup> : Y compris inconnu et non enregistré

### Signes conventionnels utilisés

s : secret statistique (y compris entre indicateurs et entre zones géographiques)

nd : donnée non disponible ou non diffusable

/// : donnée non calculable (ex. pas d'EPCI 2015)