

Tissu économique

Zone étudiée

QP Bois Du Château (QP056006)

Zones de comparaison

Commune 2015 : Lorient

EPCI 2015 : CA Lorient Agglomération

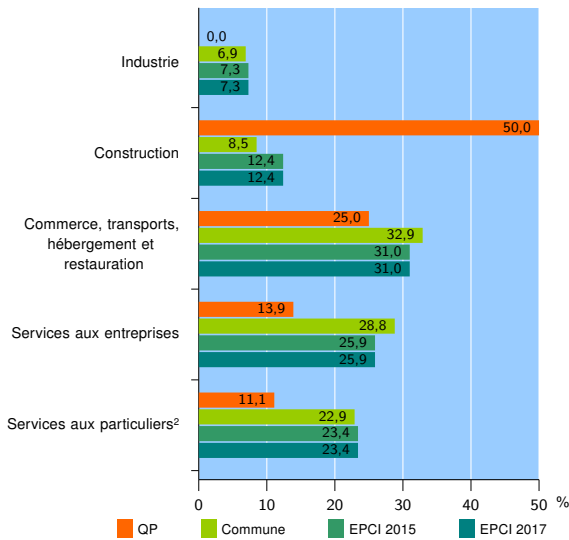
EPCI 2017 : CA Lorient

Activité des établissements

	QP	Commune	EPCI 2015	EPCI 2017
Nombre d'établissements	36	4 802	13 130	13 130
Industrie	0	330	965	965
Construction	18	409	1 622	1 622
Commerce, transports, hébergement et restauration	9	1 580	4 064	4 064
Dont : commerce de gros ¹	1	195	542	542
commerce de détail ¹	6	843	1 943	1 943
Services aux entreprises	5	1 383	3 400	3 400
Services aux particuliers ²	4	1 100	3 079	3 079
Dont : enseignement, santé et action sociale	0	762	2 067	2 067

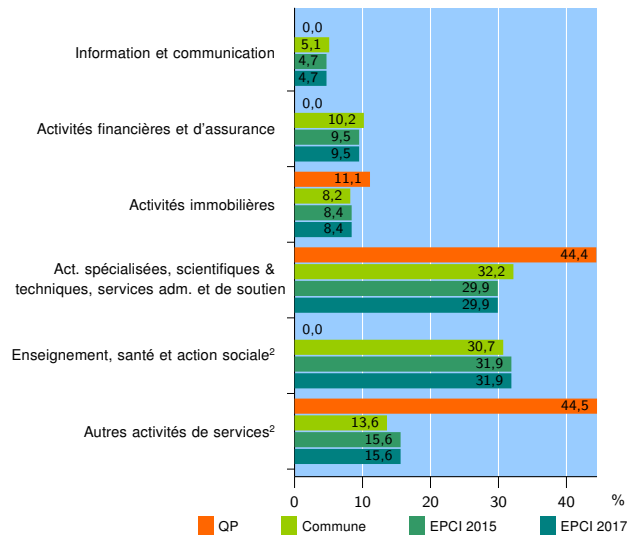
Source : Insee, Répertoire des entreprises et des établissements³ (Sirene) au 31/12/2015

Activité des établissements



Source : Insee, Répertoire des entreprises et des établissements³ (Sirene) au 31/12/2015

Activité des établissements de service



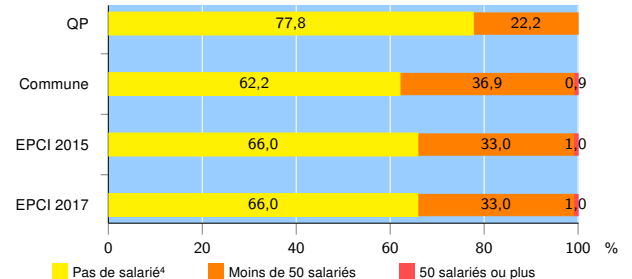
Source : Insee, Répertoire des entreprises et des établissements³ (Sirene) au 31/12/2015

Démographie d'établissements

	QP	Commune	EPCI 2015	EPCI 2017
Créations et transferts d'établissements	10	700	1 993	1 993
Part des transferts (%)	10,0	24,1	26,6	26,6
Part des créations (%)	90,0	75,9	73,4	73,4
Part de micro-entrepreneurs parmi les créations d'établissements (%)	44,4	39,0	42,8	42,8
Taux de créations et transferts (%)	27,8	14,6	15,2	15,2

Source : Insee, Répertoire des entreprises et des établissements³ (Sirene) en 2016

Taille des établissements



Source : Insee, Répertoire des entreprises et des établissements³ (Sirene) au 31/12/2015

¹ : À l'exception des automobiles et des motocycles

² : Les services aux particuliers sont composés de l'enseignement, santé et action sociale ainsi que des autres activités de service

³ : Établissements du champ marchand non agricole

⁴ : Y compris inconnu et non enregistré

Signes conventionnels utilisés

s : secret statistique (y compris entre indicateurs et entre zones géographiques)
nd : données non disponibles ou non diffusables (ex. mauvaise qualité de géolocalisation)
/// : absence de résultat due à la nature des choses (ex. pas d'EPCI 2015)