

Zone étudiée

QP Gumenen Goaner - Parco Pointer (QP056001)

Zones de comparaison

Commune 2022 : Auray

EPCI 2015 : CC Auray Quiberon Terre Atlantique

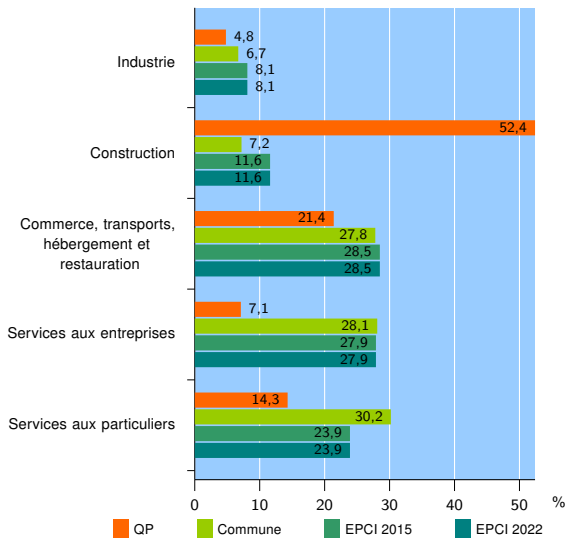
EPCI 2022 : CC Auray Quiberon Terre Atlantique

Activité des établissements

	QP	Commune	EPCI 2015	EPCI 2022
Nombre d'établissements	42	1 690	8 712	8 712
Industrie	2	114	707	707
Construction	22	122	1 011	1 011
Commerce, transports, hébergement et restauration	9	469	2 486	2 486
Dont : commerce de gros ¹	0	37	228	228
commerce de détail ¹	7	287	1 161	1 161
Services aux entreprises	3	474	2 430	2 430
Services aux particuliers	6	511	2 078	2 078
Dont : enseignement, santé et action sociale	2	342	1 267	1 267

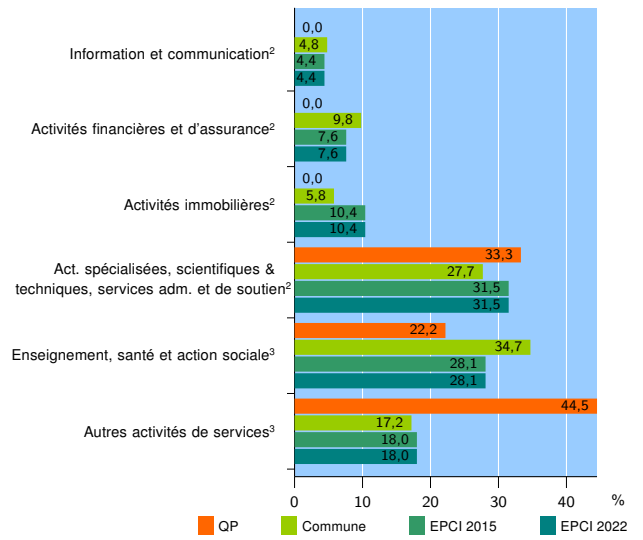
Source : Insee, Répertoire des entreprises et des établissements⁴ (Sirene) au 31/12/2020

Activité des établissements



Source : Insee, Répertoire des entreprises et des établissements⁴ (Sirene) au 31/12/2020

Activité des établissements de service



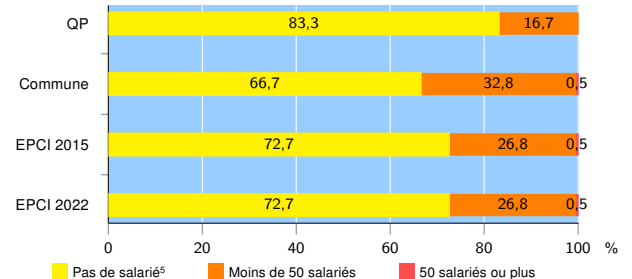
Source : Insee, Répertoire des entreprises et des établissements⁴ (Sirene) au 31/12/2020

Démographie d'établissements

	QP	Commune	EPCI 2015	EPCI 2022
Créations et transferts d'établissements	17	340	1 745	1 745
Part des transferts (%)	11,8	28,2	25,7	25,7
Part des créations (%)	88,2	71,8	74,3	74,3
Part de micro-entrepreneurs parmi les créations d'établissements (%)	73,3	44,3	51,7	51,7
Taux de créations et transferts (%)	40,5	20,1	20,0	20,0

Source : Insee, Répertoire des entreprises et des établissements⁴ (Sirene) en 2021

Taille des établissements



Source : Insee, Répertoire des entreprises et des établissements⁴ (Sirene) au 31/12/2020

¹ : À l'exception des automobiles et des motocycles

² : Services aux entreprises

³ : Services aux particuliers

⁴ : Établissements du champ marchand non agricole

⁵ : Y compris inconnu et non enregistré

Signes conventionnels utilisés

s : secret statistique (y compris entre indicateurs et entre zones géographiques)

nd : donnée non disponible ou non diffusable

/// : donnée non calculable (ex. pas d'EPCI 2015)