

## Tissu économique

### Zone étudiée

QP Cleunay (QP035006)

### Zones de comparaison

Commune 2020 : Rennes

EPCI 2015 : Rennes Métropole

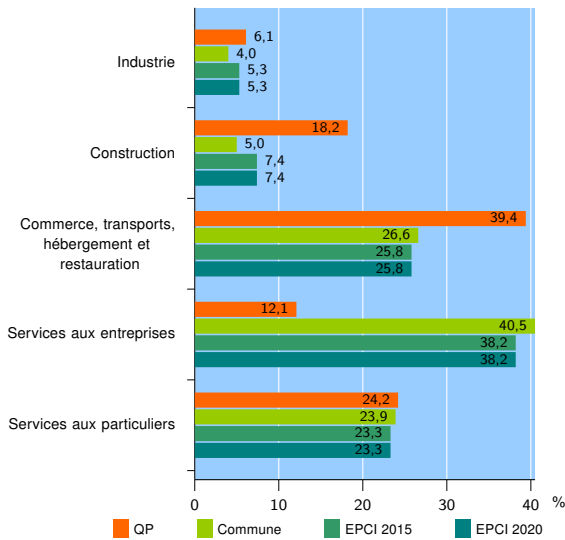
EPCI 2020 : Rennes Métropole

### Activité des établissements

	QP	Commune	EPCI 2015	EPCI 2020
<b>Nombre d'établissements</b>	<b>33</b>	<b>17 775</b>	<b>34 778</b>	<b>34 778</b>
Industrie	2	711	1 843	1 843
Construction	6	895	2 569	2 569
Commerce, transports, hébergement et restauration	13	4 729	8 973	8 973
Dont : commerce de gros <sup>1</sup>	1	473	1 406	1 406
commerce de détail <sup>1</sup>	8	2 116	3 637	3 637
Services aux entreprises	4	7 195	13 302	13 302
Services aux particuliers	8	4 245	8 091	8 091
Dont : enseignement, santé et action sociale	4	2 961	5 717	5 717

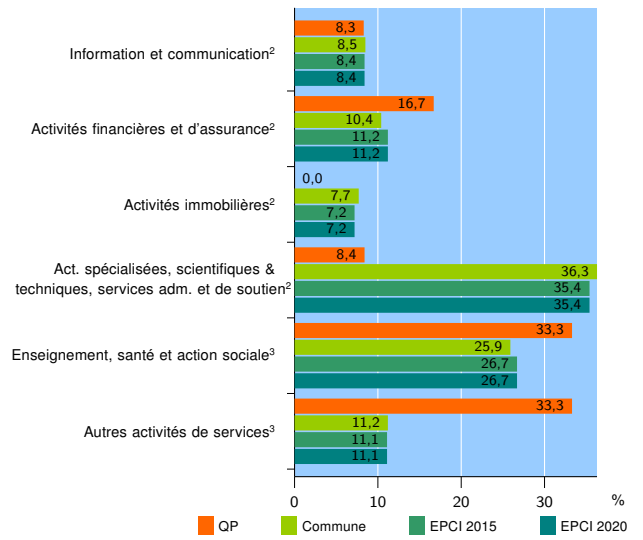
Source : Insee, Répertoire des entreprises et des établissements<sup>4</sup> (Sirene) au 31/12/2018

### Activité des établissements



Source : Insee, Répertoire des entreprises et des établissements<sup>4</sup> (Sirene) au 31/12/2018

### Activité des établissements de service



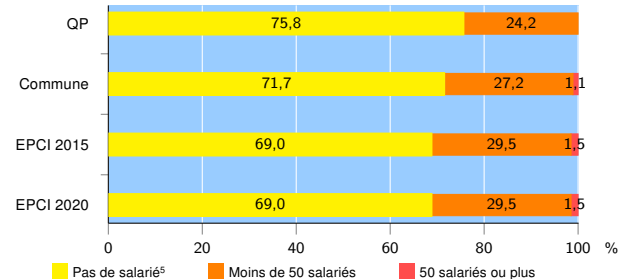
Source : Insee, Répertoire des entreprises et des établissements<sup>4</sup> (Sirene) au 31/12/2018

### Démographie d'établissements

	QP	Commune	EPCI 2015	EPCI 2020
<b>Créations et transferts d'établissements</b>	<b>23</b>	<b>4 639</b>	<b>8 100</b>	<b>8 100</b>
Part des transferts (%)	4,3	22,2	23,2	23,2
Part des créations (%)	95,7	77,8	76,8	76,8
Part de micro-entrepreneurs parmi les créations d'établissements (%)	86,4	63,1	58,0	58,0
<b>Taux de créations et transferts (%)</b>	<b>69,7</b>	<b>26,1</b>	<b>23,3</b>	<b>23,3</b>

Source : Insee, Répertoire des entreprises et des établissements<sup>4</sup> (Sirene) en 2019

### Taille des établissements



Source : Insee, Répertoire des entreprises et des établissements<sup>4</sup> (Sirene) au 31/12/2018

<sup>1</sup> : À l'exception des automobiles et des motocycles

<sup>2</sup> : Services aux entreprises

<sup>3</sup> : Services aux particuliers

<sup>4</sup> : Établissements du champ marchand non agricole

<sup>5</sup> : Y compris inconnu et non enregistré

### Signes conventionnels utilisés

s : secret statistique (y compris entre indicateurs et entre zones géographiques)

nd : données non disponibles ou non diffusables (ex. mauvaise qualité de géolocalisation)

/// : absence de résultat due à la nature des choses (ex. pas d'EPCI 2015)