

## Tissu économique

### Zone étudiée

QP Le Blosne (QP035005)

### Zones de comparaison

Commune 2021 : Rennes

EPCI 2015 : Rennes Métropole

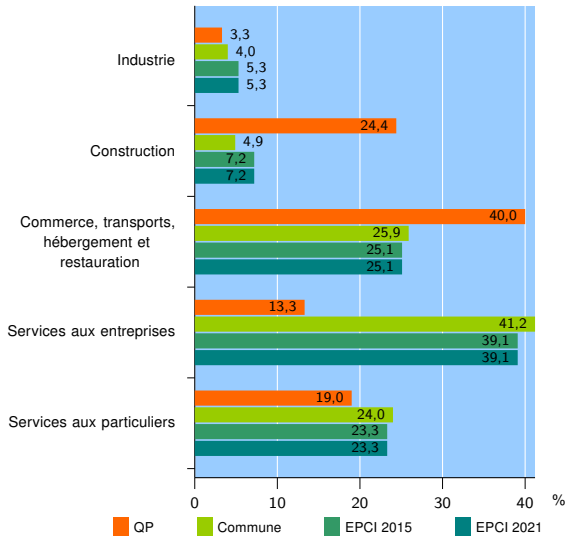
EPCI 2021 : Rennes Métropole

### Activité des établissements

	QP	Commune	EPCI 2015	EPCI 2021
<b>Nombre d'établissements</b>	<b>390</b>	<b>19 425</b>	<b>37 688</b>	<b>37 688</b>
Industrie	13	773	1 990	1 990
Construction	95	961	2 709	2 709
Commerce, transports, hébergement et restauration	156	5 024	9 468	9 468
Dont : commerce de gros <sup>1</sup>	5	513	1 463	1 463
commerce de détail <sup>1</sup>	59	2 154	3 752	3 752
Services aux entreprises	52	8 005	14 725	14 725
Services aux particuliers	74	4 662	8 796	8 796
Dont : enseignement, santé et action sociale	52	3 191	6 088	6 088

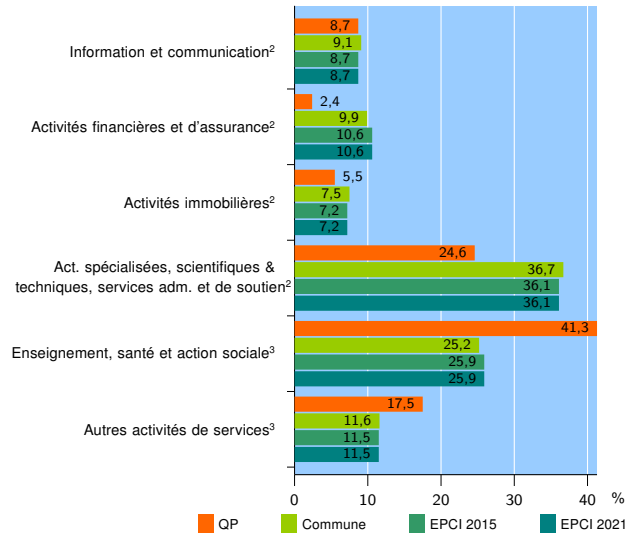
Source : Insee, Répertoire des entreprises et des établissements<sup>4</sup> (Sirene) au 31/12/2019

### Activité des établissements



Source : Insee, Répertoire des entreprises et des établissements<sup>4</sup> (Sirene) au 31/12/2019

### Activité des établissements de service



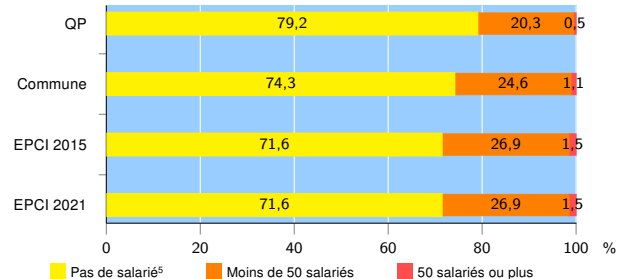
Source : Insee, Répertoire des entreprises et des établissements<sup>4</sup> (Sirene) au 31/12/2019

### Démographie d'établissements

	QP	Commune	EPCI 2015	EPCI 2021
<b>Créations et transferts d'établissements</b>	<b>154</b>	<b>5 002</b>	<b>8 611</b>	<b>8 611</b>
Part des transferts (%)	9,7	22,6	23,9	23,9
Part des créations (%)	90,3	77,4	76,1	76,1
Part de micro-entrepreneurs parmi les créations d'établissements (%)	81,3	60,8	57,4	57,4
<b>Taux de créations et transferts (%)</b>	<b>39,5</b>	<b>25,8</b>	<b>22,8</b>	<b>22,8</b>

Source : Insee, Répertoire des entreprises et des établissements<sup>4</sup> (Sirene) en 2020

### Taille des établissements



Source : Insee, Répertoire des entreprises et des établissements<sup>4</sup> (Sirene) au 31/12/2019

<sup>1</sup> : À l'exception des automobiles et des motocycles

<sup>2</sup> : Services aux entreprises

<sup>3</sup> : Services aux particuliers

<sup>4</sup> : Établissements du champ marchand non agricole

<sup>5</sup> : Y compris inconnu et non enregistré

### Signes conventionnels utilisés

s : secret statistique (y compris entre indicateurs et entre zones géographiques)

nd : donnée non disponible ou non diffusable

/// : donnée non calculable (ex. pas d'EPCI 2015)