

## Tissu économique

### Zone étudiée

QP La Découverte (QP035001)

### Zones de comparaison

Commune 2019 : Saint-Malo

EPCI 2015 : CA du Pays de Saint Malo - Saint Malo Agglomération

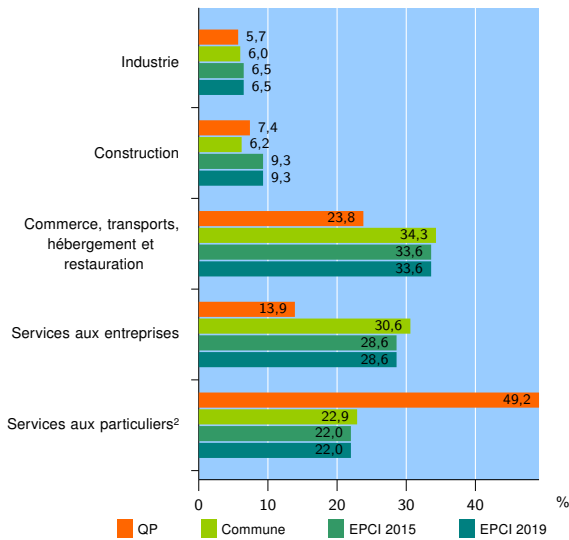
EPCI 2019 : CA du Pays de Saint Malo Agglomération

### Activité des établissements

	QP	Commune	EPCI 2015	EPCI 2019
<b>Nombre d'établissements</b>	<b>122</b>	<b>4 737</b>	<b>6 998</b>	<b>6 998</b>
Industrie	7	282	458	458
Construction	9	292	647	647
Commerce, transports, hébergement et restauration	29	1 625	2 349	2 349
Dont : commerce de gros <sup>1</sup>	2	189	298	298
commerce de détail <sup>1</sup>	21	778	1 037	1 037
Services aux entreprises	17	1 451	2 003	2 003
Services aux particuliers <sup>2</sup>	60	1 087	1 541	1 541
Dont : enseignement, santé et action sociale	49	747	1 006	1 006

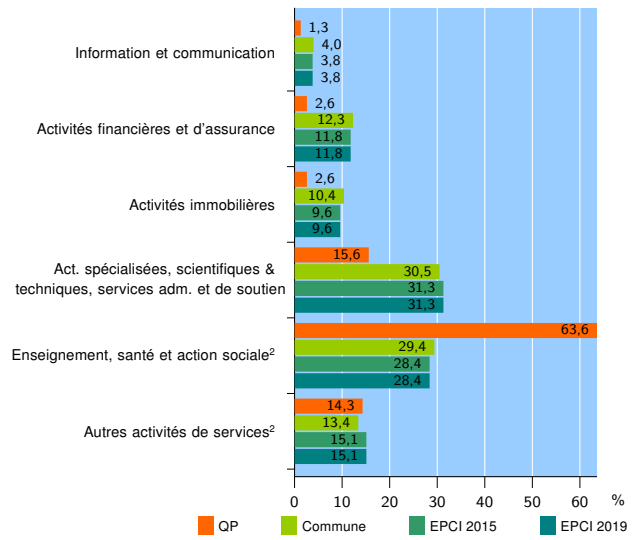
Source : Insee, Répertoire des entreprises et des établissements<sup>3</sup> (Sirene) au 31/12/2017

### Activité des établissements



Source : Insee, Répertoire des entreprises et des établissements<sup>3</sup> (Sirene) au 31/12/2017

### Activité des établissements de service



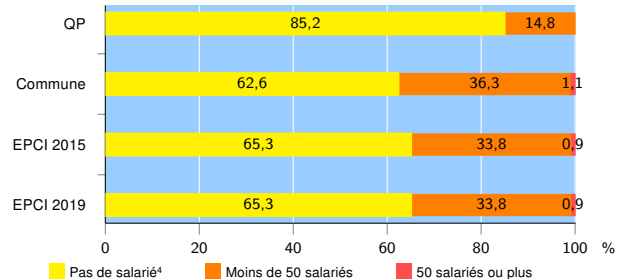
Source : Insee, Répertoire des entreprises et des établissements<sup>3</sup> (Sirene) au 31/12/2017

### Démographie d'établissements

	QP	Commune	EPCI 2015	EPCI 2019
<b>Créations et transferts d'établissements</b>	<b>29</b>	<b>734</b>	<b>1 113</b>	<b>1 113</b>
Part des transferts (%)	34,5	26,7	25,9	25,9
Part des créations (%)	65,5	73,3	74,1	74,1
Part de micro-entrepreneurs parmi les créations d'établissements (%)	68,4	40,9	44,1	44,1
<b>Taux de créations et transferts (%)</b>	<b>23,8</b>	<b>15,5</b>	<b>15,9</b>	<b>15,9</b>

Source : Insee, Répertoire des entreprises et des établissements<sup>3</sup> (Sirene) en 2018

### Taille des établissements



Source : Insee, Répertoire des entreprises et des établissements<sup>3</sup> (Sirene) au 31/12/2017

<sup>1</sup> : À l'exception des automobiles et des motocycles

<sup>2</sup> : Les services aux particuliers sont composés de l'enseignement, santé et action sociale ainsi que des autres activités de service

<sup>3</sup> : Établissements du champ marchand non agricole

<sup>4</sup> : Y compris inconnu et non enregistré

### Signes conventionnels utilisés

s : secret statistique (y compris entre indicateurs et entre zones géographiques)  
nd : données non disponibles ou non diffusables (ex. mauvaise qualité de géolocalisation)  
/// : absence de résultat due à la nature des choses (ex. pas d'EPCI 2015)