

## Tissu économique

### Zone étudiée

QP Kerangoff Loti (QP029009)

### Zones de comparaison

Commune 2020 : Brest

EPCI 2015 : Brest Métropole

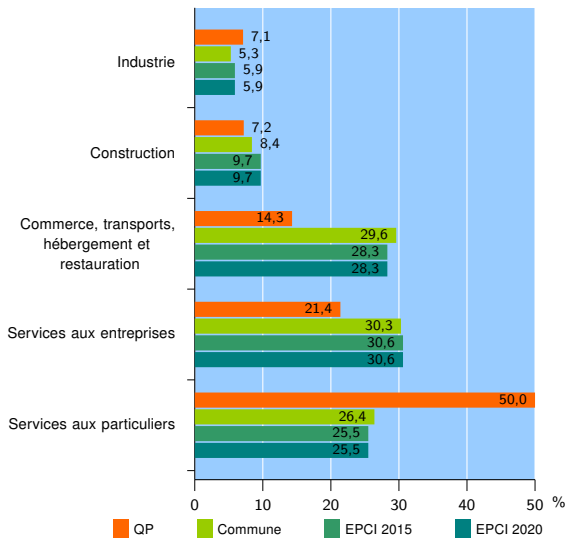
EPCI 2020 : Brest Métropole

### Activité des établissements

	QP	Commune	EPCI 2015	EPCI 2020
<b>Nombre d'établissements</b>	<b>14</b>	<b>8 519</b>	<b>12 194</b>	<b>12 194</b>
Industrie	1	448	714	714
Construction	1	718	1 184	1 184
Commerce, transports, hébergement et restauration	2	2 524	3 448	3 448
Dont : commerce de gros <sup>1</sup>	1	209	405	405
commerce de détail <sup>1</sup>	0	1 170	1 505	1 505
Services aux entreprises	3	2 578	3 733	3 733
Services aux particuliers	7	2 251	3 115	3 115
Dont : enseignement, santé et action sociale	7	1 588	2 195	2 195

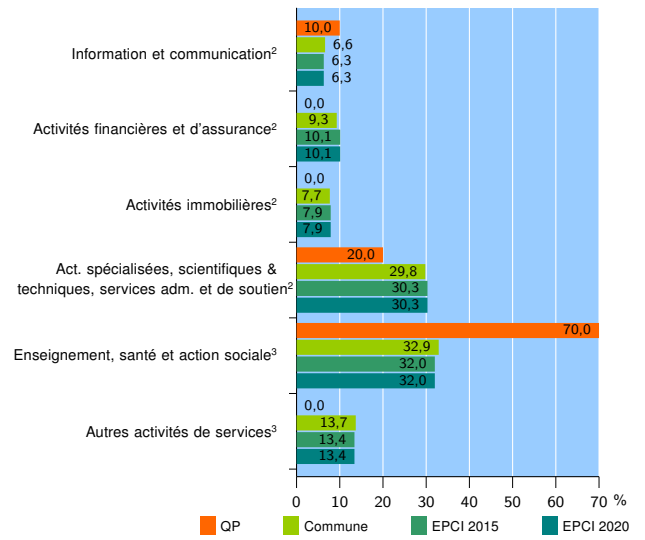
Source : Insee, Répertoire des entreprises et des établissements<sup>4</sup> (Sirene) au 31/12/2018

### Activité des établissements



Source : Insee, Répertoire des entreprises et des établissements<sup>4</sup> (Sirene) au 31/12/2018

### Activité des établissements de service



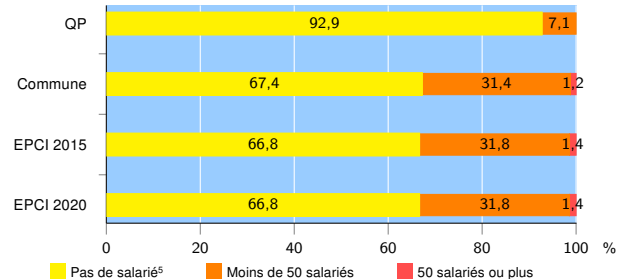
Source : Insee, Répertoire des entreprises et des établissements<sup>4</sup> (Sirene) au 31/12/2018

### Démographie d'établissements

	QP	Commune	EPCI 2015	EPCI 2020
<b>Créations et transferts d'établissements</b>	<b>21</b>	<b>1 826</b>	<b>2 529</b>	<b>2 529</b>
Part des transferts (%)	9,5	22,1	23,7	23,7
Part des créations (%)	90,5	77,9	76,3	76,3
Part de micro-entrepreneurs parmi les créations d'établissements (%)	78,9	57,2	56,4	56,4
<b>Taux de créations et transferts (%)</b>	<b>150,0</b>	<b>21,4</b>	<b>20,7</b>	<b>20,7</b>

Source : Insee, Répertoire des entreprises et des établissements<sup>4</sup> (Sirene) en 2019

### Taille des établissements



Source : Insee, Répertoire des entreprises et des établissements<sup>4</sup> (Sirene) au 31/12/2018

<sup>1</sup> : À l'exception des automobiles et des motocycles

<sup>2</sup> : Services aux entreprises

<sup>3</sup> : Services aux particuliers

<sup>4</sup> : Établissements du champ marchand non agricole

<sup>5</sup> : Y compris inconnu et non enregistré

### Signes conventionnels utilisés

s : secret statistique (y compris entre indicateurs et entre zones géographiques)  
nd : données non disponibles ou non diffusables (ex. mauvaise qualité de géolocalisation)  
/// : absence de résultat due à la nature des choses (ex. pas d'EPCI 2015)