

Tissu économique

Zone étudiée

QP Pontanezen (QP029007)

Zones de comparaison

Commune 2021 : Brest

EPCI 2015 : Brest Métropole

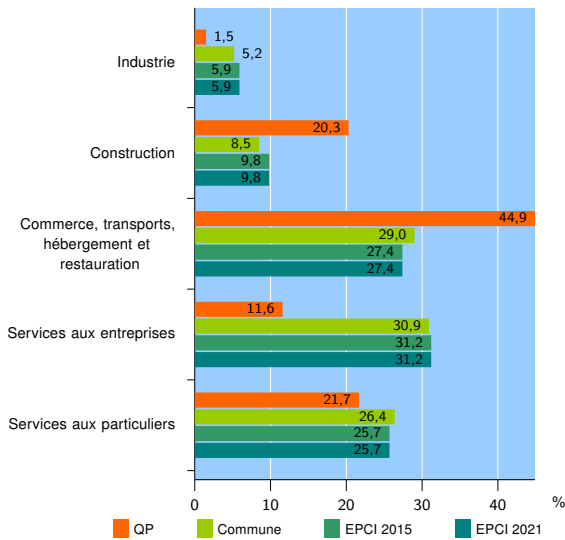
EPCI 2021 : Brest Métropole

Activité des établissements

	QP	Commune	EPCI 2015	EPCI 2021
Nombre d'établissements	69	8 951	12 848	12 848
Industrie	1	465	754	754
Construction	14	761	1 258	1 258
Commerce, transports, hébergement et restauration	31	2 593	3 524	3 524
Dont : commerce de gros ¹	1	208	405	405
commerce de détail ¹	7	1 185	1 524	1 524
Services aux entreprises	8	2 768	4 007	4 007
Services aux particuliers	15	2 364	3 305	3 305
Dont : enseignement, santé et action sociale	7	1 642	2 294	2 294

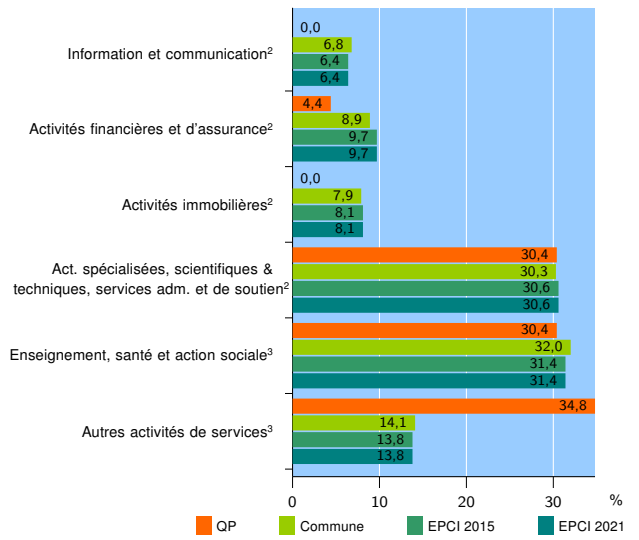
Source : Insee, Répertoire des entreprises et des établissements⁴ (Sirene) au 31/12/2019

Activité des établissements



Source : Insee, Répertoire des entreprises et des établissements⁴ (Sirene) au 31/12/2019

Activité des établissements de service



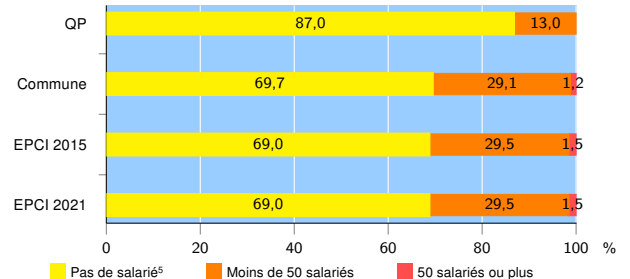
Source : Insee, Répertoire des entreprises et des établissements⁴ (Sirene) au 31/12/2019

Démographie d'établissements

	QP	Commune	EPCI 2015	EPCI 2021
Créations et transferts d'établissements	32	1 854	2 574	2 574
Part des transferts (%)	9,4	20,0	21,6	21,6
Part des créations (%)	90,6	80,0	78,4	78,4
Part de micro-entrepreneurs parmi les créations d'établissements (%)	89,7	62,1	59,1	59,1
Taux de créations et transferts (%)	46,4	20,7	20,0	20,0

Source : Insee, Répertoire des entreprises et des établissements⁴ (Sirene) en 2020

Taille des établissements



Source : Insee, Répertoire des entreprises et des établissements⁴ (Sirene) au 31/12/2019

¹ : À l'exception des automobiles et des motocycles

² : Services aux entreprises

³ : Services aux particuliers

⁴ : Établissements du champ marchand non agricole

⁵ : Y compris inconnu et non enregistré

Signes conventionnels utilisés

s : secret statistique (y compris entre indicateurs et entre zones géographiques)

nd : donnée non disponible ou non diffusable

/// : donnée non calculable (ex. pas d'EPCI 2015)