

## Tissu économique

### Zone étudiée

QP Keredern (QP029005)

### Zones de comparaison

Commune 2021 : Brest

EPCI 2015 : Brest Métropole

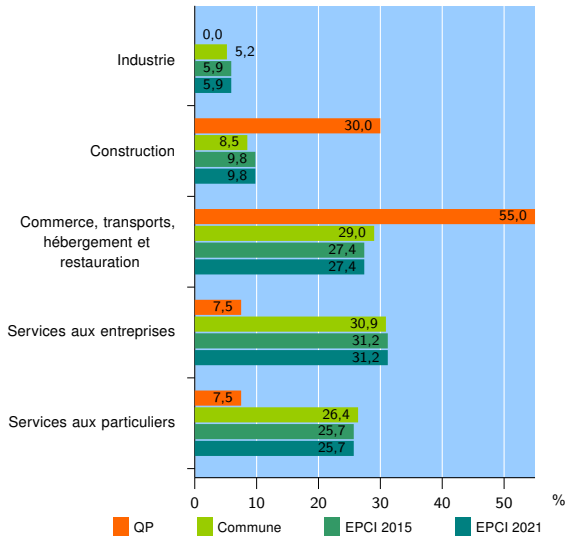
EPCI 2021 : Brest Métropole

### Activité des établissements

	QP	Commune	EPCI 2015	EPCI 2021
<b>Nombre d'établissements</b>	<b>40</b>	<b>8 951</b>	<b>12 848</b>	<b>12 848</b>
Industrie	0	465	754	754
Construction	12	761	1 258	1 258
Commerce, transports, hébergement et restauration	22	2 593	3 524	3 524
Dont : commerce de gros <sup>1</sup>	0	208	405	405
commerce de détail <sup>1</sup>	3	1 185	1 524	1 524
Services aux entreprises	3	2 768	4 007	4 007
Services aux particuliers	3	2 364	3 305	3 305
Dont : enseignement, santé et action sociale	0	1 642	2 294	2 294

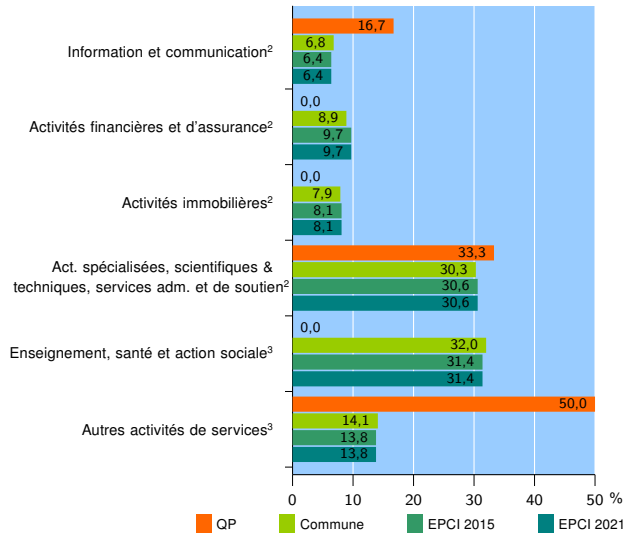
Source : Insee, Répertoire des entreprises et des établissements<sup>4</sup> (Sirene) au 31/12/2019

### Activité des établissements



Source : Insee, Répertoire des entreprises et des établissements<sup>4</sup> (Sirene) au 31/12/2019

### Activité des établissements de service



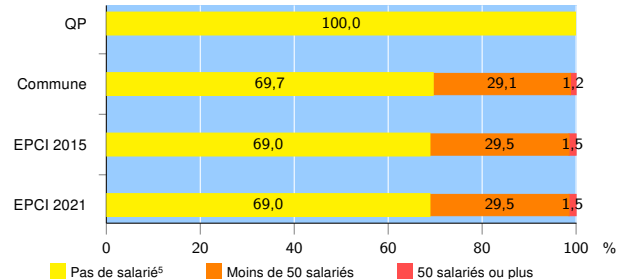
Source : Insee, Répertoire des entreprises et des établissements<sup>4</sup> (Sirene) au 31/12/2019

### Démographie d'établissements

	QP	Commune	EPCI 2015	EPCI 2021
<b>Créations et transferts d'établissements</b>	<b>24</b>	<b>1 854</b>	<b>2 574</b>	<b>2 574</b>
Part des transferts (%)	4,2	20,0	21,6	21,6
Part des créations (%)	95,8	80,0	78,4	78,4
Part de micro-entrepreneurs parmi les créations d'établissements (%)	87,0	62,1	59,1	59,1
<b>Taux de créations et transferts (%)</b>	<b>60,0</b>	<b>20,7</b>	<b>20,0</b>	<b>20,0</b>

Source : Insee, Répertoire des entreprises et des établissements<sup>4</sup> (Sirene) en 2020

### Taille des établissements



Source : Insee, Répertoire des entreprises et des établissements<sup>4</sup> (Sirene) au 31/12/2019

<sup>1</sup> : À l'exception des automobiles et des motocycles

<sup>2</sup> : Services aux entreprises

<sup>3</sup> : Services aux particuliers

<sup>4</sup> : Établissements du champ marchand non agricole

<sup>5</sup> : Y compris inconnu et non enregistré

### Signes conventionnels utilisés

s : secret statistique (y compris entre indicateurs et entre zones géographiques)

nd : donnée non disponible ou non diffusable

/// : donnée non calculable (ex. pas d'EPCI 2015)