

## Tissu économique

### Zone étudiée

QP Kerourien (QP029003)

### Zones de comparaison

Commune 2022 : Brest

EPCI 2015 : Brest Métropole

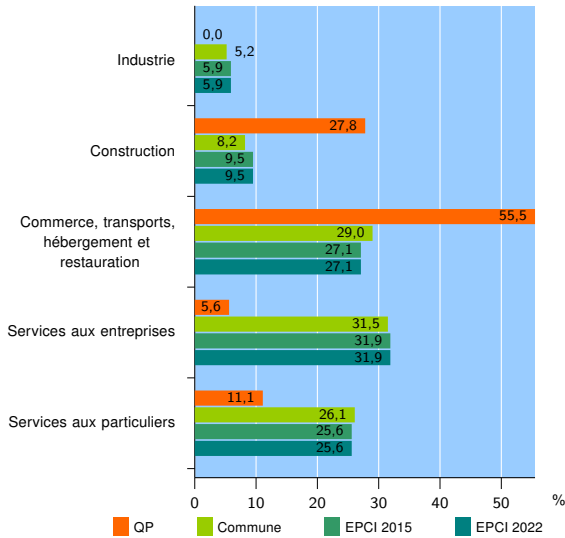
EPCI 2022 : Brest Métropole

### Activité des établissements

	QP	Commune	EPCI 2015	EPCI 2022
<b>Nombre d'établissements</b>	<b>18</b>	<b>9 511</b>	<b>13 682</b>	<b>13 682</b>
Industrie	0	490	805	805
Construction	5	783	1 303	1 303
Commerce, transports, hébergement et restauration	10	2 758	3 713	3 713
Dont : commerce de gros <sup>1</sup>	0	216	425	425
commerce de détail <sup>1</sup>	5	1 226	1 578	1 578
Services aux entreprises	1	2 993	4 359	4 359
Services aux particuliers	2	2 487	3 502	3 502
Dont : enseignement, santé et action sociale	1	1 733	2 428	2 428

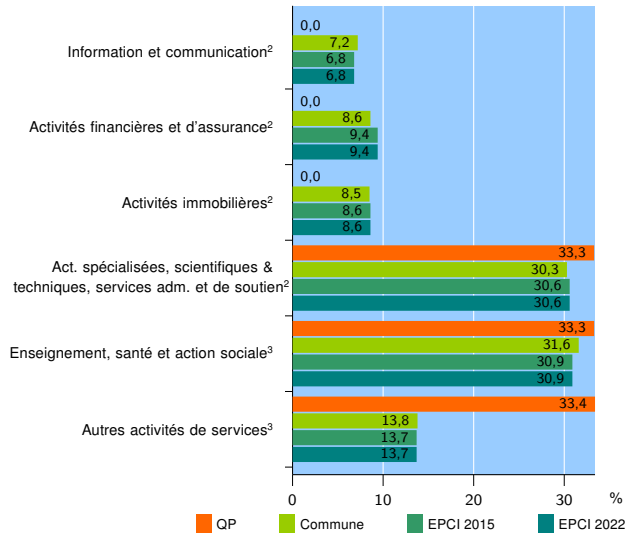
Source : Insee, Répertoire des entreprises et des établissements<sup>4</sup> (Sirene) au 31/12/2020

### Activité des établissements



Source : Insee, Répertoire des entreprises et des établissements<sup>4</sup> (Sirene) au 31/12/2020

### Activité des établissements de service



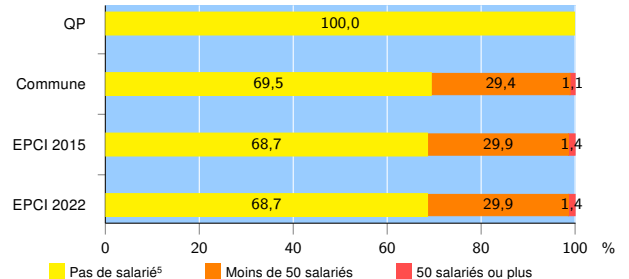
Source : Insee, Répertoire des entreprises et des établissements<sup>4</sup> (Sirene) au 31/12/2020

### Démographie d'établissements

	QP	Commune	EPCI 2015	EPCI 2022
<b>Créations et transferts d'établissements</b>	<b>5</b>	<b>2 307</b>	<b>3 198</b>	<b>3 198</b>
Part des transferts (%)	0,0	18,6	20,5	20,5
Part des créations (%)	100,0	81,4	79,5	79,5
Part de micro-entrepreneurs parmi les créations d'établissements (%)	80,0	62,0	60,3	60,3
<b>Taux de créations et transferts (%)</b>	<b>27,8</b>	<b>24,3</b>	<b>23,4</b>	<b>23,4</b>

Source : Insee, Répertoire des entreprises et des établissements<sup>4</sup> (Sirene) en 2021

### Taille des établissements



Source : Insee, Répertoire des entreprises et des établissements<sup>4</sup> (Sirene) au 31/12/2020

<sup>1</sup> : À l'exception des automobiles et des motocycles

<sup>2</sup> : Services aux entreprises

<sup>3</sup> : Services aux particuliers

<sup>4</sup> : Établissements du champ marchand non agricole

<sup>5</sup> : Y compris inconnu et non enregistré

### Signes conventionnels utilisés

s : secret statistique (y compris entre indicateurs et entre zones géographiques)

nd : donnée non disponible ou non diffusable

/// : donnée non calculable (ex. pas d'EPCI 2015)