

## Tissu économique

### Zone étudiée

QP Kermoyan (QP029002)

### Zones de comparaison

Commune 2021 : Quimper

EPCI 2015 : CA Quimper Communauté

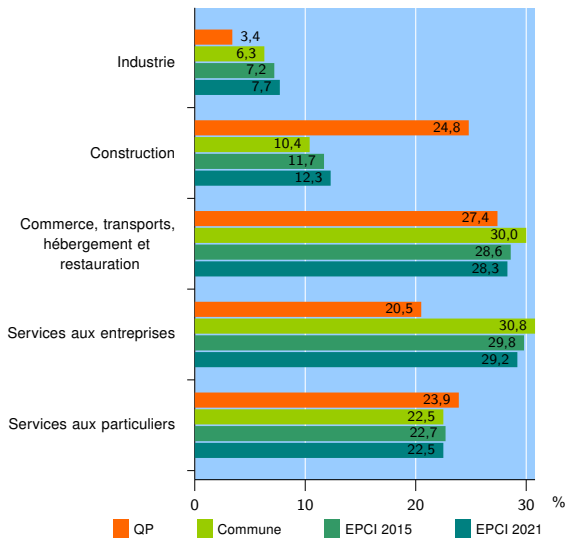
EPCI 2021 : CA Quimper Bretagne Occidentale

### Activité des établissements

	QP	Commune	EPCI 2015	EPCI 2021
<b>Nombre d'établissements</b>	<b>117</b>	<b>6 073</b>	<b>7 573</b>	<b>8 226</b>
Industrie	4	382	546	634
Construction	29	629	889	1 012
Commerce, transports, hébergement et restauration	32	1 823	2 169	2 325
Dont : commerce de gros <sup>1</sup>	0	221	276	303
commerce de détail <sup>1</sup>	18	962	1 084	1 145
Services aux entreprises	24	1 871	2 254	2 403
Services aux particuliers	28	1 368	1 715	1 852
Dont : enseignement, santé et action sociale	20	934	1 151	1 230

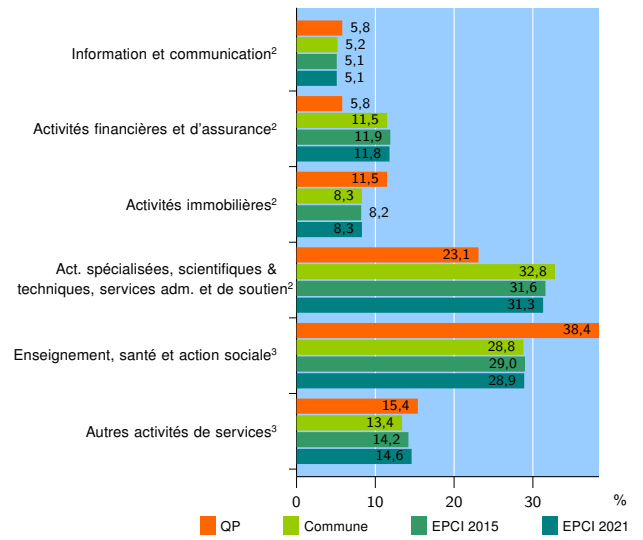
Source : Insee, Répertoire des entreprises et des établissements<sup>4</sup> (Sirene) au 31/12/2019

### Activité des établissements



Source : Insee, Répertoire des entreprises et des établissements<sup>4</sup> (Sirene) au 31/12/2019

### Activité des établissements de service



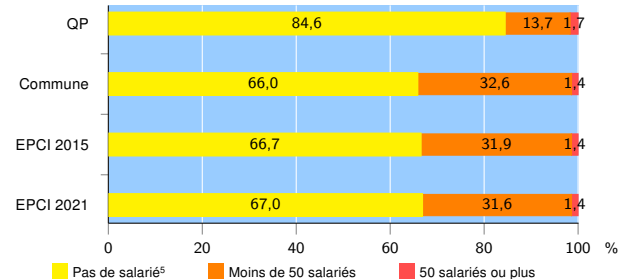
Source : Insee, Répertoire des entreprises et des établissements<sup>4</sup> (Sirene) au 31/12/2019

### Démographie d'établissements

	QP	Commune	EPCI 2015	EPCI 2021
<b>Créations et transferts d'établissements</b>	<b>48</b>	<b>1 045</b>	<b>1 317</b>	<b>1 415</b>
Part des transferts (%)	8,3	23,3	24,4	24,7
Part des créations (%)	91,7	76,7	75,6	75,3
Part de micro-entrepreneurs parmi les créations d'établissements (%)	43,2	45,1	46,2	45,8
<b>Taux de créations et transferts (%)</b>	<b>41,0</b>	<b>17,2</b>	<b>17,4</b>	<b>17,2</b>

Source : Insee, Répertoire des entreprises et des établissements<sup>4</sup> (Sirene) en 2020

### Taille des établissements



Source : Insee, Répertoire des entreprises et des établissements<sup>4</sup> (Sirene) au 31/12/2019

<sup>1</sup> : À l'exception des automobiles et des motocycles

<sup>2</sup> : Services aux entreprises

<sup>3</sup> : Services aux particuliers

<sup>4</sup> : Établissements du champ marchand non agricole

<sup>5</sup> : Y compris inconnu et non enregistré

### Signes conventionnels utilisés

s : secret statistique (y compris entre indicateurs et entre zones géographiques)

nd : donnée non disponible ou non diffusable

/// : donnée non calculable (ex. pas d'EPCI 2015)