

Tissu économique

Zone étudiée

QP Kerandon (QP029001)

Zones de comparaison

Commune 2015 : Concarneau

EPCI 2015 : CA Concarneau Cornouaille Agglomération

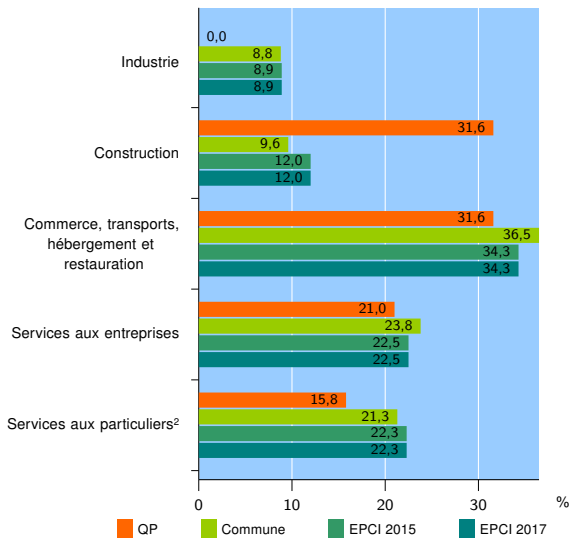
EPCI 2017 : CA Concarneau Cornouaille

Activité des établissements

| | QP | Commune | EPCI 2015 | EPCI 2017 |
|---------------------------------------------------|-----------|--------------|--------------|--------------|
| Nombre d'établissements | 19 | 1 535 | 3 232 | 3 232 |
| Industrie | 0 | 135 | 289 | 289 |
| Construction | 6 | 147 | 389 | 389 |
| Commerce, transports, hébergement et restauration | 6 | 560 | 1 108 | 1 108 |
| Dont : commerce de gros ¹ | 0 | 59 | 118 | 118 |
| commerce de détail ¹ | 6 | 288 | 535 | 535 |
| Services aux entreprises | 4 | 365 | 727 | 727 |
| Services aux particuliers ² | 3 | 328 | 719 | 719 |
| Dont : enseignement, santé et action sociale | 1 | 199 | 429 | 429 |

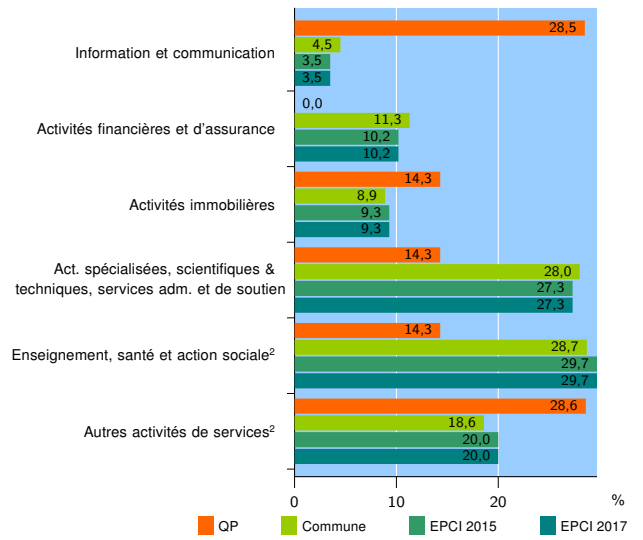
Source : Insee, Répertoire des entreprises et des établissements³ (Sirene) au 31/12/2015

Activité des établissements



Source : Insee, Répertoire des entreprises et des établissements³ (Sirene) au 31/12/2015

Activité des établissements de service



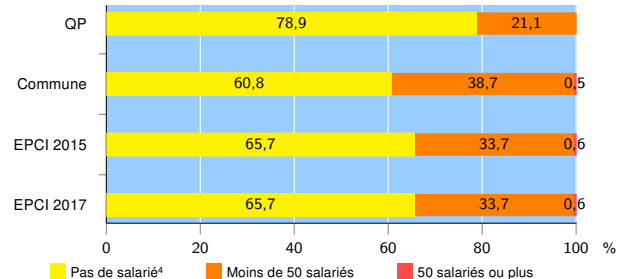
Source : Insee, Répertoire des entreprises et des établissements³ (Sirene) au 31/12/2015

Démographie d'établissements

| | QP | Commune | EPCI 2015 | EPCI 2017 |
|----------------------------------------------------------------------|-------------|-------------|-------------|-------------|
| Créations et transferts d'établissements | 4 | 201 | 424 | 424 |
| Part des transferts (%) | 0,0 | 27,9 | 26,2 | 26,2 |
| Part des créations (%) | 100,0 | 72,1 | 73,8 | 73,8 |
| Part de micro-entrepreneurs parmi les créations d'établissements (%) | 75,0 | 41,4 | 42,8 | 42,8 |
| Taux de créations et transferts (%) | 21,1 | 13,1 | 13,1 | 13,1 |

Source : Insee, Répertoire des entreprises et des établissements³ (Sirene) en 2016

Taille des établissements



Source : Insee, Répertoire des entreprises et des établissements³ (Sirene) au 31/12/2015

¹ : À l'exception des automobiles et des motocycles

² : Les services aux particuliers sont composés de l'enseignement, santé et action sociale ainsi que des autres activités de service

³ : Établissements du champ marchand non agricole

⁴ : Y compris inconnu et non enregistré

Signes conventionnels utilisés

s : secret statistique (y compris entre indicateurs et entre zones géographiques)
nd : données non disponibles ou non diffusables (ex. mauvaise qualité de géolocalisation)
/// : absence de résultat due à la nature des choses (ex. pas d'EPCI 2015)