

Tissu économique

Zone étudiée

QP Ker Uhel (QP022002)

Zones de comparaison

Commune 2018 : Lannion

EPCI 2015 : CA Lannion-Trégor Communauté

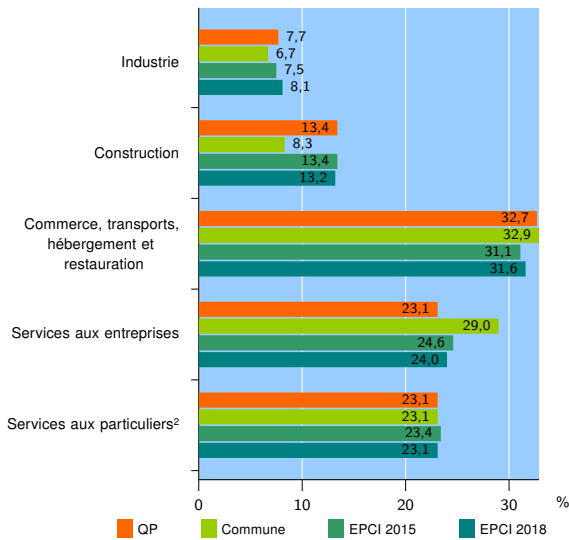
EPCI 2018 : CA Lannion-Trégor Communauté

Activité des établissements

| | QP | Commune | EPCI 2015 | EPCI 2018 |
|---|-----------|--------------|--------------|--------------|
| Nombre d'établissements | 52 | 1 717 | 5 033 | 6 421 |
| Industrie | 4 | 115 | 378 | 522 |
| Construction | 7 | 142 | 672 | 848 |
| Commerce, transports, hébergement et restauration | 17 | 565 | 1 567 | 2 028 |
| Dont : commerce de gros ¹ | 1 | 62 | 161 | 218 |
| commerce de détail ¹ | 12 | 302 | 728 | 919 |
| Services aux entreprises | 12 | 499 | 1 239 | 1 542 |
| Services aux particuliers ² | 12 | 396 | 1 177 | 1 481 |
| Dont : enseignement, santé et action sociale | 8 | 274 | 778 | 967 |

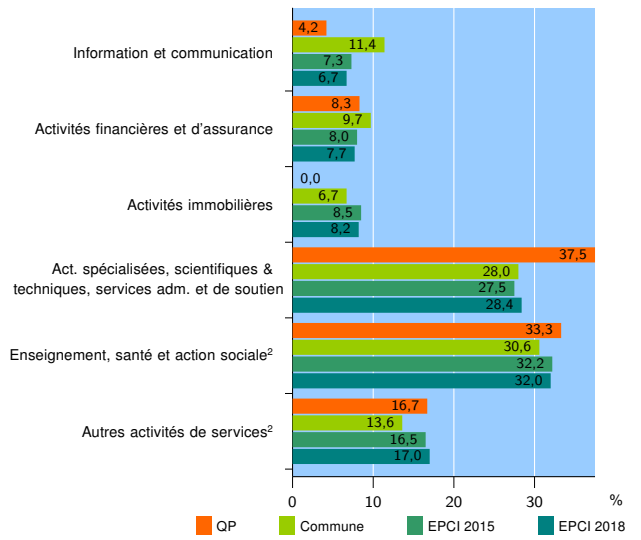
Source : Insee, Répertoire des entreprises et des établissements³ (Sirene) au 31/12/2016

Activité des établissements



Source : Insee, Répertoire des entreprises et des établissements³ (Sirene) au 31/12/2016

Activité des établissements de service



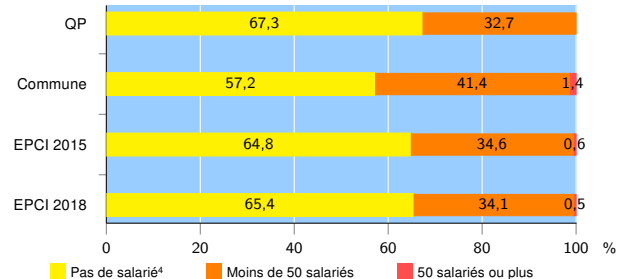
Source : Insee, Répertoire des entreprises et des établissements³ (Sirene) au 31/12/2016

Démographie d'établissements

| | QP | Commune | EPCI 2015 | EPCI 2018 |
|--|------------|-------------|-------------|-------------|
| Créations et transferts d'établissements | 5 | 222 | 708 | 878 |
| Part des transferts (%) | 20,0 | 29,3 | 28,0 | 26,4 |
| Part des créations (%) | 80,0 | 70,7 | 72,0 | 73,6 |
| Part de micro-entrepreneurs parmi les créations d'établissements (%) | s | 31,2 | 34,3 | 32,5 |
| Taux de créations et transferts (%) | 9,6 | 12,9 | 14,1 | 13,7 |

Source : Insee, Répertoire des entreprises et des établissements³ (Sirene) en 2017

Taille des établissements



Source : Insee, Répertoire des entreprises et des établissements³ (Sirene) au 31/12/2016

¹ : À l'exception des automobiles et des motocycles

² : Les services aux particuliers sont composés de l'enseignement, santé et action sociale ainsi que des autres activités de service

³ : Établissements du champ marchand non agricole

⁴ : Y compris inconnu et non enregistré

Signes conventionnels utilisés

s : secret statistique (y compris entre indicateurs et entre zones géographiques)
nd : données non disponibles ou non diffusables (ex. mauvaise qualité de géolocalisation)
/// : absence de résultat due à la nature des choses (ex. pas d'EPCI 2015)