

Tissu économique

Zone étudiée

QP Ar Santé - Les Fontaines (QP022001)

Zones de comparaison

Commune 2021 : Lannion

EPCI 2015 : CA Lannion-Trégor Communauté

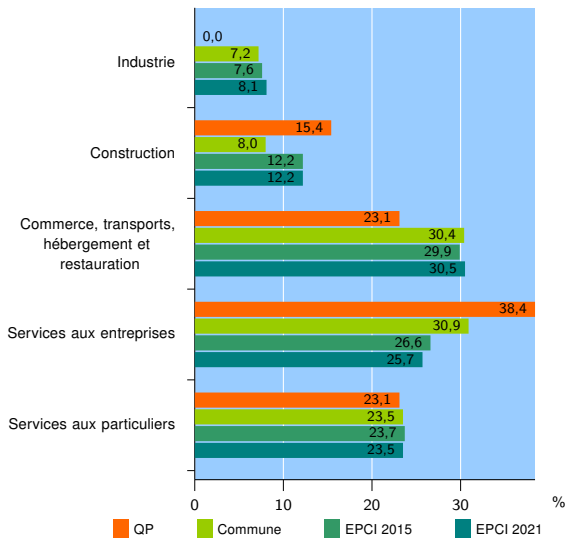
EPCI 2021 : CA Lannion-Trégor Communauté

Activité des établissements

	QP	Commune	EPCI 2015	EPCI 2021
Nombre d'établissements	13	1 862	5 633	7 125
Industrie	0	133	430	579
Construction	2	149	685	868
Commerce, transports, hébergement et restauration	3	566	1 686	2 174
Dont : commerce de gros ¹	0	60	193	259
commerce de détail ¹	1	291	751	946
Services aux entreprises	5	576	1 497	1 830
Services aux particuliers	3	438	1 335	1 674
Dont : enseignement, santé et action sociale	1	302	849	1 056

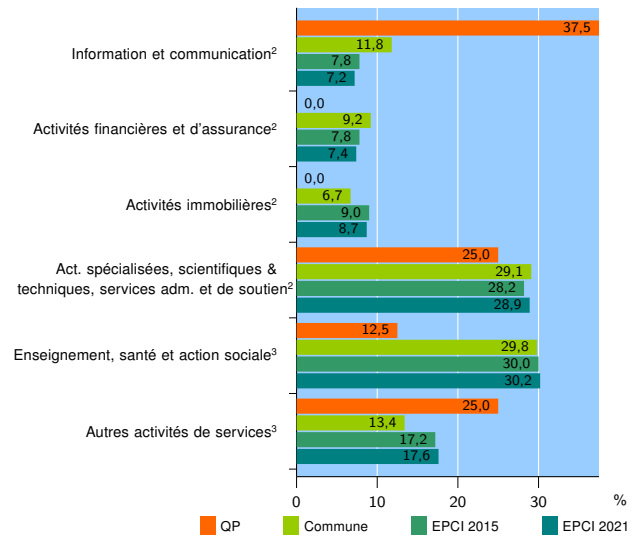
Source : Insee, Répertoire des entreprises et des établissements⁴ (Sirene) au 31/12/2019

Activité des établissements



Source : Insee, Répertoire des entreprises et des établissements⁴ (Sirene) au 31/12/2019

Activité des établissements de service



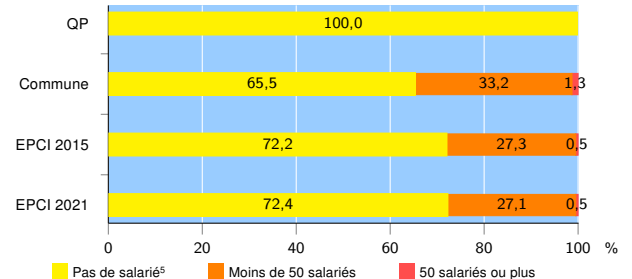
Source : Insee, Répertoire des entreprises et des établissements⁴ (Sirene) au 31/12/2019

Démographie d'établissements

	QP	Commune	EPCI 2015	EPCI 2021
Créations et transferts d'établissements	2	274	874	1 083
Part des transferts (%)	50,0	31,8	27,8	26,5
Part des créations (%)	50,0	68,2	72,2	73,5
Part de micro-entrepreneurs parmi les créations d'établissements (%)	s	44,9	52,5	51,5
Taux de créations et transferts (%)	15,4	14,7	15,5	15,2

Source : Insee, Répertoire des entreprises et des établissements⁴ (Sirene) en 2020

Taille des établissements



Source : Insee, Répertoire des entreprises et des établissements⁴ (Sirene) au 31/12/2019

¹ : À l'exception des automobiles et des motocycles

² : Services aux entreprises

³ : Services aux particuliers

⁴ : Établissements du champ marchand non agricole

⁵ : Y compris inconnu et non enregistré

Signes conventionnels utilisés

s : secret statistique (y compris entre indicateurs et entre zones géographiques)

nd : donnée non disponible ou non diffusable

/// : donnée non calculable (ex. pas d'EPCI 2015)