

Tissu économique

Zone étudiée

QP Centre - Moulins Liots (QP085004)

Zones de comparaison

Commune 2022 : Fontenay-le-Comte

EPCI 2015 : CC du Pays de Fontenay-Le-Comte

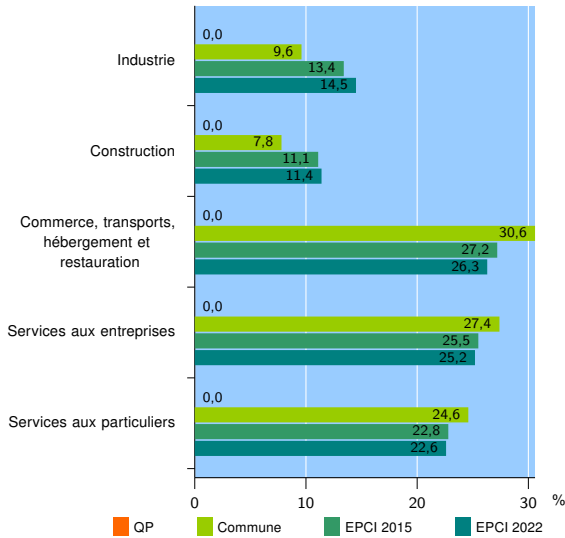
EPCI 2022 : CC Pays de Fontenay-Vendée

Activité des établissements

| | QP | Commune | EPCI 2015 | EPCI 2022 |
|---|----|---------|-----------|-----------|
| Nombre d'établissements | nd | 1 253 | 2 164 | 2 442 |
| Industrie | nd | 120 | 290 | 354 |
| Construction | nd | 98 | 239 | 279 |
| Commerce, transports, hébergement et restauration | nd | 383 | 589 | 643 |
| Dont : commerce de gros ¹ | nd | 47 | 87 | 98 |
| commerce de détail ¹ | nd | 191 | 259 | 272 |
| Services aux entreprises | nd | 343 | 552 | 614 |
| Services aux particuliers | nd | 309 | 494 | 552 |
| Dont : enseignement, santé et action sociale | nd | 191 | 280 | 303 |

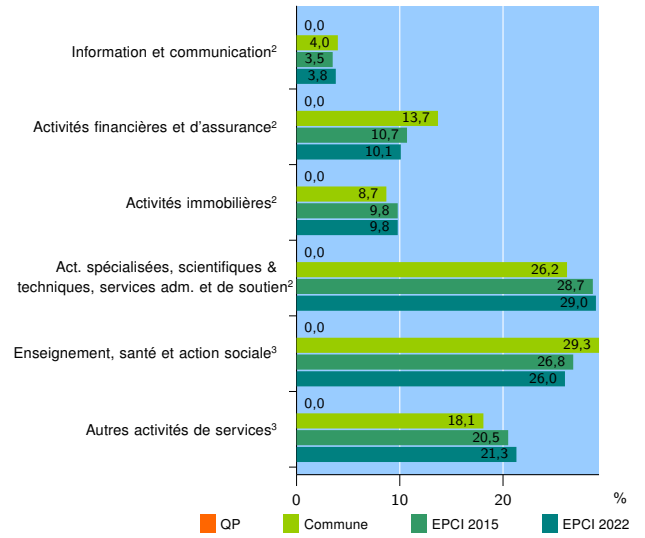
Source : Insee, Répertoire des entreprises et des établissements⁴ (Sirene) au 31/12/2020

Activité des établissements



Source : Insee, Répertoire des entreprises et des établissements⁴ (Sirene) au 31/12/2020

Activité des établissements de service



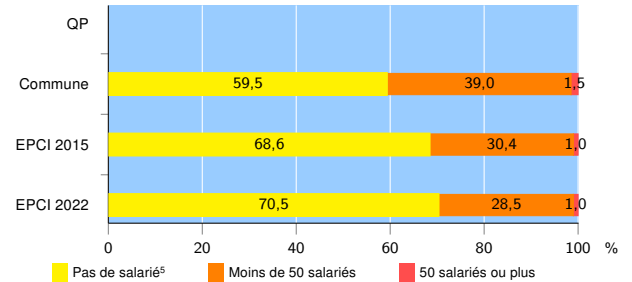
Source : Insee, Répertoire des entreprises et des établissements⁴ (Sirene) au 31/12/2020

Démographie d'établissements

| | QP | Commune | EPCI 2015 | EPCI 2022 |
|--|----|---------|-----------|-----------|
| Créations et transferts d'établissements | nd | 165 | 338 | 385 |
| Part des transferts (%) | nd | 24,2 | 19,8 | 20,5 |
| Part des créations (%) | nd | 75,8 | 80,2 | 79,5 |
| Part de micro-entrepreneurs parmi les créations d'établissements (%) | nd | 40,8 | 52,8 | 52,9 |
| Taux de créations et transferts (%) | nd | 13,2 | 15,6 | 15,8 |

Source : Insee, Répertoire des entreprises et des établissements⁴ (Sirene) en 2021

Taille des établissements



Source : Insee, Répertoire des entreprises et des établissements⁴ (Sirene) au 31/12/2020

¹ : À l'exception des automobiles et des motocycles

² : Services aux entreprises

³ : Services aux particuliers

⁴ : Établissements du champ marchand non agricole

⁵ : Y compris inconnu et non enregistré

Signes conventionnels utilisés

s : secret statistique (y compris entre indicateurs et entre zones géographiques)

nd : donnée non disponible ou non diffusable

/// : donnée non calculable (ex. pas d'EPCI 2015)