

Tissu économique

Zone étudiée

QP Centre - Moulins Liots (QP085004)

Zones de comparaison

Commune 2021 : Fontenay-le-Comte

EPCI 2015 : CC du Pays de Fontenay-Le-Comte

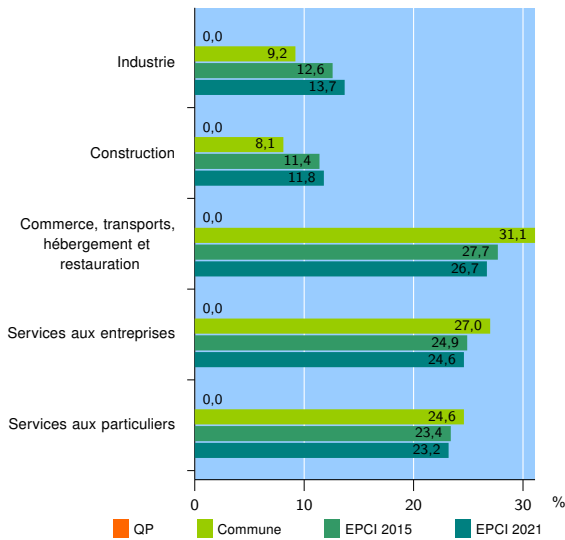
EPCI 2021 : CC Pays de Fontenay-Vendée

Activité des établissements

	QP	Commune	EPCI 2015	EPCI 2021
Nombre d'établissements	nd	1 224	2 079	2 346
Industrie	nd	113	261	321
Construction	nd	99	238	277
Commerce, transports, hébergement et restauration	nd	381	577	627
Dont : commerce de gros ¹	nd	48	88	97
commerce de détail ¹	nd	192	259	273
Services aux entreprises	nd	330	517	576
Services aux particuliers	nd	301	486	545
Dont : enseignement, santé et action sociale	nd	186	274	296

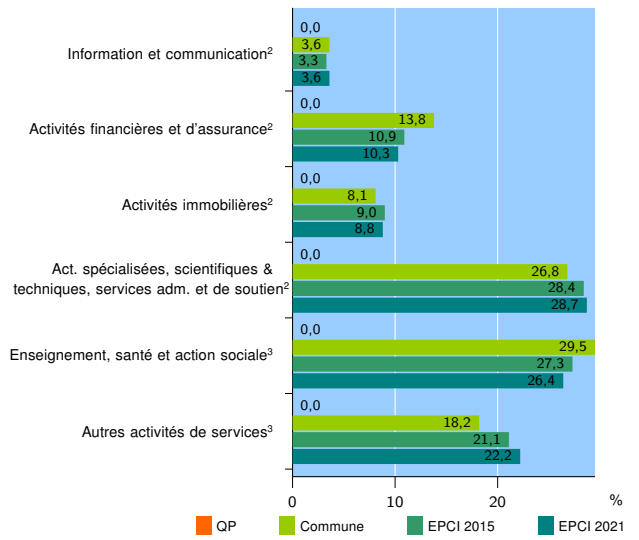
Source : Insee, Répertoire des entreprises et des établissements⁴ (Sirene) au 31/12/2019

Activité des établissements



Source : Insee, Répertoire des entreprises et des établissements⁴ (Sirene) au 31/12/2019

Activité des établissements de service



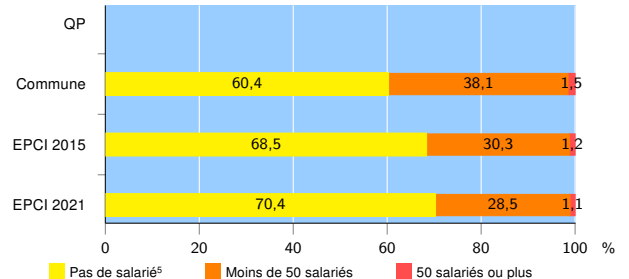
Source : Insee, Répertoire des entreprises et des établissements⁴ (Sirene) au 31/12/2019

Démographie d'établissements

	QP	Commune	EPCI 2015	EPCI 2021
Créations et transferts d'établissements	nd	157	308	339
Part des transferts (%)	nd	24,8	21,4	21,2
Part des créations (%)	nd	75,2	78,6	78,8
Part de micro-entrepreneurs parmi les créations d'établissements (%)	nd	40,7	51,2	52,1
Taux de créations et transferts (%)	nd	12,8	14,8	14,5

Source : Insee, Répertoire des entreprises et des établissements⁴ (Sirene) en 2020

Taille des établissements



Source : Insee, Répertoire des entreprises et des établissements⁴ (Sirene) au 31/12/2019

¹ : À l'exception des automobiles et des motocycles

² : Services aux entreprises

³ : Services aux particuliers

⁴ : Établissements du champ marchand non agricole

⁵ : Y compris inconnu et non enregistré

Signes conventionnels utilisés

s : secret statistique (y compris entre indicateurs et entre zones géographiques)

nd : donnée non disponible ou non diffusable

/// : donnée non calculable (ex. pas d'EPCI 2015)