

## Tissu économique

### Zone étudiée

QP Vigne-aux-Roses (QP085002)

### Zones de comparaison

Commune 2018 : La Roche-sur-Yon

EPCI 2015 : CA la Roche Sur Yon - Agglomération

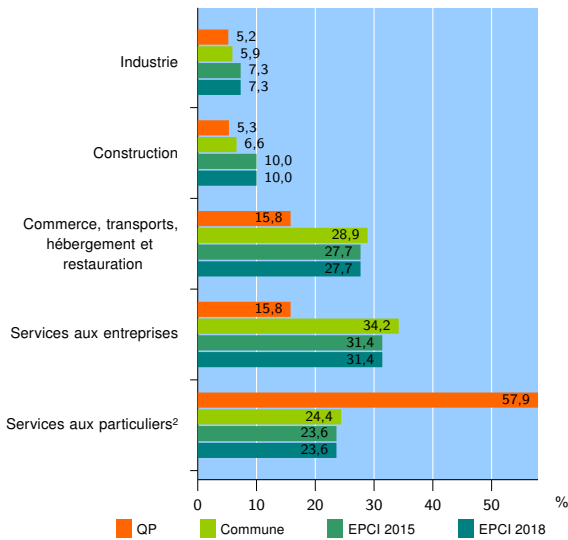
EPCI 2018 : CA La Roche-sur-Yon Agglomération

### Activité des établissements

	QP	Commune	EPCI 2015	EPCI 2018
<b>Nombre d'établissements</b>	<b>19</b>	<b>4 153</b>	<b>6 263</b>	<b>6 263</b>
Industrie	1	246	457	457
Construction	1	276	627	627
Commerce, transports, hébergement et restauration	3	1 198	1 732	1 732
Dont : commerce de gros <sup>1</sup>	0	190	299	299
commerce de détail <sup>1</sup>	2	590	766	766
Services aux entreprises	3	1 419	1 966	1 966
Services aux particuliers <sup>2</sup>	11	1 014	1 481	1 481
Dont : enseignement, santé et action sociale	6	706	968	968

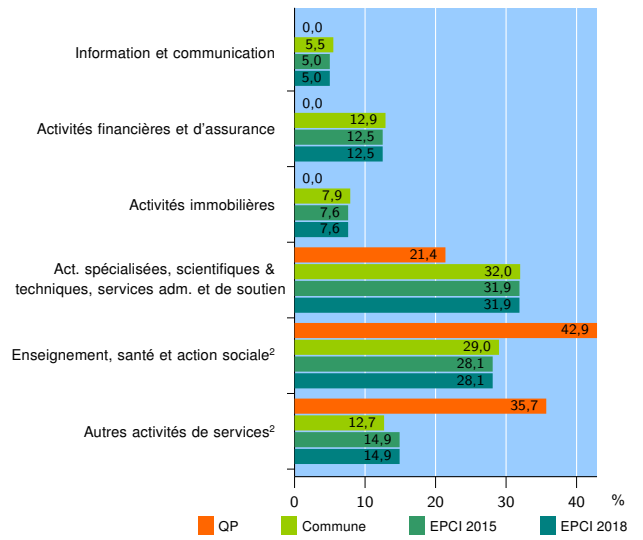
Source : Insee, Répertoire des entreprises et des établissements<sup>3</sup> (Sirene) au 31/12/2016

### Activité des établissements



Source : Insee, Répertoire des entreprises et des établissements<sup>3</sup> (Sirene) au 31/12/2016

### Activité des établissements de service



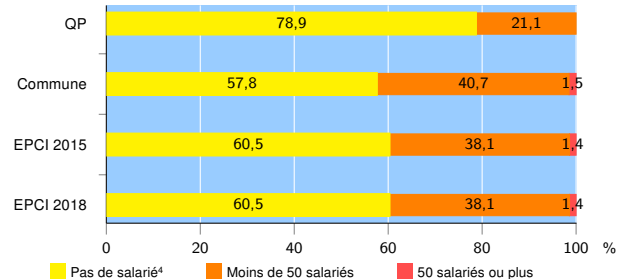
Source : Insee, Répertoire des entreprises et des établissements<sup>3</sup> (Sirene) au 31/12/2016

### Démographie d'établissements

	QP	Commune	EPCI 2015	EPCI 2018
<b>Créations et transferts d'établissements</b>	<b>6</b>	<b>695</b>	<b>1 002</b>	<b>1 002</b>
Part des transferts (%)	16,7	24,3	23,8	23,8
Part des créations (%)	83,3	75,7	76,2	76,2
Part de micro-entrepreneurs parmi les créations d'établissements (%)	60,0	34,2	37,2	37,2
<b>Taux de créations et transferts (%)</b>	<b>31,6</b>	<b>16,7</b>	<b>16,0</b>	<b>16,0</b>

Source : Insee, Répertoire des entreprises et des établissements<sup>3</sup> (Sirene) en 2017

### Taille des établissements



Source : Insee, Répertoire des entreprises et des établissements<sup>3</sup> (Sirene) au 31/12/2016

<sup>1</sup> : À l'exception des automobiles et des motocycles

<sup>2</sup> : Les services aux particuliers sont composés de l'enseignement, santé et action sociale ainsi que des autres activités de service

<sup>3</sup> : Établissements du champ marchand non agricole

<sup>4</sup> : Y compris inconnu et non enregistré

### Signes conventionnels utilisés

s : secret statistique (y compris entre indicateurs et entre zones géographiques)  
nd : données non disponibles ou non diffusables (ex. mauvaise qualité de géolocalisation)  
/// : absence de résultat due à la nature des choses (ex. pas d'EPCI 2015)