

Tissu économique

Zone étudiée

QP Jean Yole - Pyramides (QP085001)

Zones de comparaison

Commune 2019 : La Roche-sur-Yon

EPCI 2015 : CA la Roche Sur Yon - Agglomération

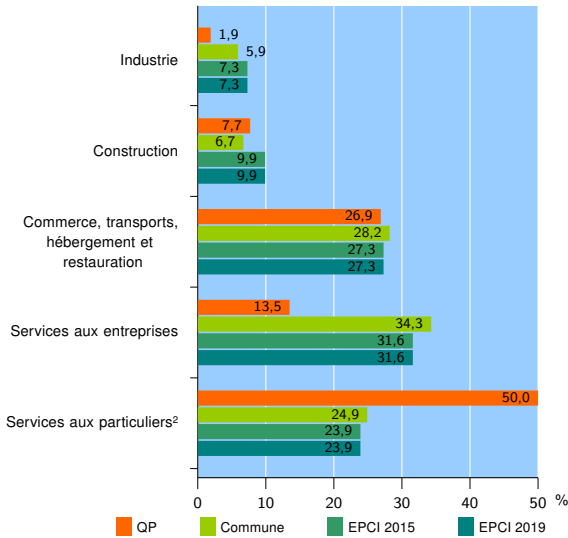
EPCI 2019 : CA La Roche-sur-Yon Agglomération

Activité des établissements

| | QP | Commune | EPCI 2015 | EPCI 2019 |
|---|-----------|--------------|--------------|--------------|
| Nombre d'établissements | 52 | 4 381 | 6 558 | 6 558 |
| Industrie | 1 | 258 | 480 | 480 |
| Construction | 4 | 293 | 649 | 649 |
| Commerce, transports, hébergement et restauration | 14 | 1 236 | 1 791 | 1 791 |
| Dont : commerce de gros ¹ | 2 | 198 | 312 | 312 |
| commerce de détail ¹ | 5 | 598 | 779 | 779 |
| Services aux entreprises | 7 | 1 503 | 2 074 | 2 074 |
| Services aux particuliers ² | 26 | 1 091 | 1 564 | 1 564 |
| Dont : enseignement, santé et action sociale | 16 | 760 | 1 021 | 1 021 |

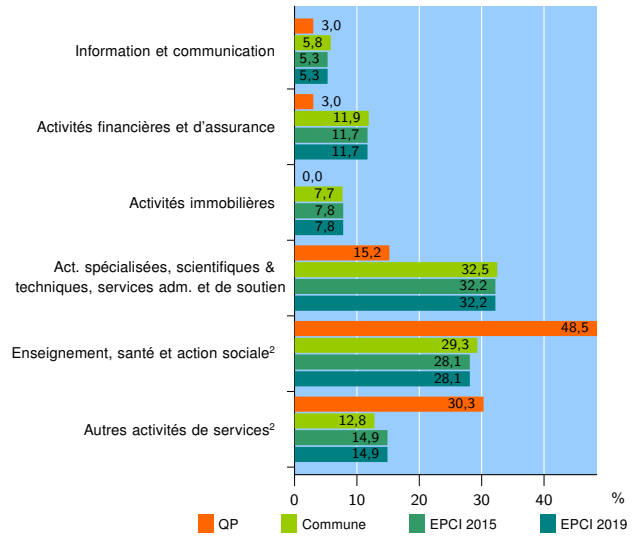
Source : Insee, Répertoire des entreprises et des établissements³ (Sirene) au 31/12/2017

Activité des établissements



Source : Insee, Répertoire des entreprises et des établissements³ (Sirene) au 31/12/2017

Activité des établissements de service



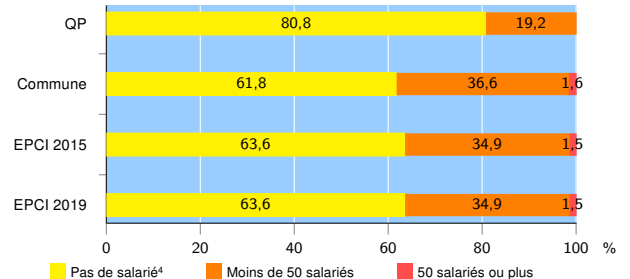
Source : Insee, Répertoire des entreprises et des établissements³ (Sirene) au 31/12/2017

Démographie d'établissements

| | QP | Commune | EPCI 2015 | EPCI 2019 |
|--|-------------|-------------|--------------|--------------|
| Créations et transferts d'établissements | 11 | 670 | 1 028 | 1 028 |
| Part des transferts (%) | 9,1 | 25,8 | 25,0 | 25,0 |
| Part des créations (%) | 90,9 | 74,2 | 75,0 | 75,0 |
| Part de micro-entrepreneurs parmi les créations d'établissements (%) | 60,0 | 41,6 | 43,1 | 43,1 |
| Taux de créations et transferts (%) | 21,2 | 15,3 | 15,7 | 15,7 |

Source : Insee, Répertoire des entreprises et des établissements³ (Sirene) en 2018

Taille des établissements



Source : Insee, Répertoire des entreprises et des établissements³ (Sirene) au 31/12/2017

¹ : À l'exception des automobiles et des motocycles

² : Les services aux particuliers sont composés de l'enseignement, santé et action sociale ainsi que des autres activités de service

³ : Établissements du champ marchand non agricole

⁴ : Y compris inconnu et non enregistré

Signes conventionnels utilisés

s : secret statistique (y compris entre indicateurs et entre zones géographiques)
nd : données non disponibles ou non diffusables (ex. mauvaise qualité de géolocalisation)
/// : absence de résultat due à la nature des choses (ex. pas d'EPCI 2015)