

Tissu économique

Zone étudiée

QP Montreux (QP072007)

Zones de comparaison

Commune 2015 : Sablé-sur-Sarthe

EPCI 2015 : CC de Sablé-Sur-Sarthe

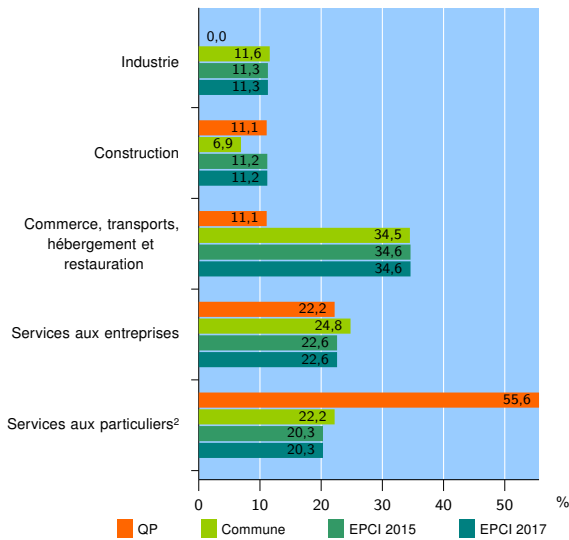
EPCI 2017 : CC de Sablé-sur-Sarthe

Activité des établissements

	QP	Commune	EPCI 2015	EPCI 2017
Nombre d'établissements	9	693	1 342	1 342
Industrie	0	80	152	152
Construction	1	48	150	150
Commerce, transports, hébergement et restauration	1	239	464	464
Dont : commerce de gros ¹	0	28	63	63
commerce de détail ¹	1	122	207	207
Services aux entreprises	2	172	304	304
Services aux particuliers ²	5	154	272	272
Dont : enseignement, santé et action sociale	2	91	136	136

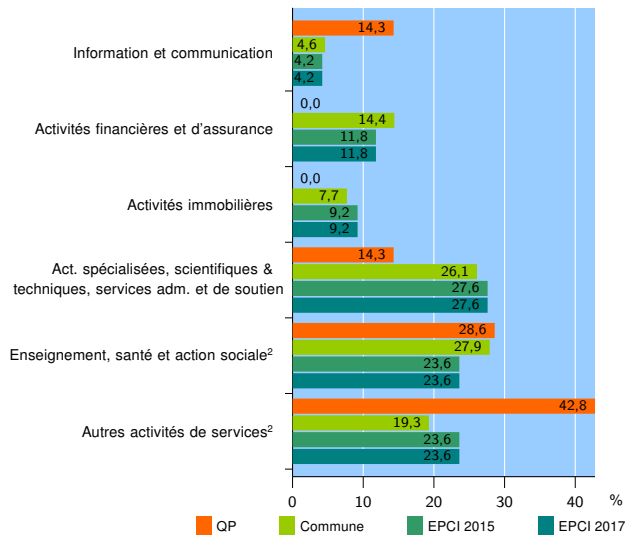
Source : Insee, Répertoire des entreprises et des établissements³ (Sirene) au 31/12/2015

Activité des établissements



Source : Insee, Répertoire des entreprises et des établissements³ (Sirene) au 31/12/2015

Activité des établissements de service



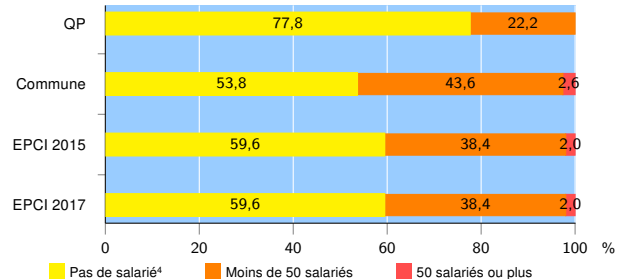
Source : Insee, Répertoire des entreprises et des établissements³ (Sirene) au 31/12/2015

Démographie d'établissements

	QP	Commune	EPCI 2015	EPCI 2017
Créations et transferts d'établissements	4	81	162	162
Part des transferts (%)	25,0	22,2	25,3	25,3
Part des créations (%)	75,0	77,8	74,7	74,7
Part de micro-entrepreneurs parmi les créations d'établissements (%)	s	23,8	33,9	33,9
Taux de créations et transferts (%)	44,4	11,7	12,1	12,1

Source : Insee, Répertoire des entreprises et des établissements³ (Sirene) en 2016

Taille des établissements



Source : Insee, Répertoire des entreprises et des établissements³ (Sirene) au 31/12/2015

¹ : À l'exception des automobiles et des motocycles

² : Les services aux particuliers sont composés de l'enseignement, santé et action sociale ainsi que des autres activités de service

³ : Établissements du champ marchand non agricole

⁴ : Y compris inconnu et non enregistré

Signes conventionnels utilisés

s : secret statistique (y compris entre indicateurs et entre zones géographiques)
nd : données non disponibles ou non diffusables (ex. mauvaise qualité de géolocalisation)
/// : absence de résultat due à la nature des choses (ex. pas d'EPCI 2015)