

Tissu économique

Zone étudiée

QP Montreux (QP072007)

Zones de comparaison

Commune 2014 : Sablé-sur-Sarthe

EPCI 2015 : CC de Sablé-Sur-Sarthe

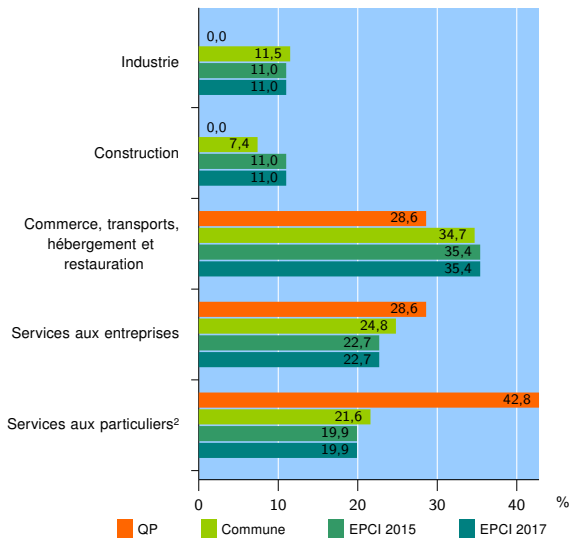
EPCI 2017 : CC de Sablé-sur-Sarthe

Activité des établissements

	QP	Commune	EPCI 2015	EPCI 2017
Nombre d'établissements	7	686	1 334	1 334
Industrie	0	79	147	147
Construction	0	51	147	147
Commerce, transports, hébergement et restauration	2	238	472	472
Dont : commerce de gros ¹	0	24	61	61
commerce de détail ¹	2	131	217	217
Services aux entreprises	2	170	303	303
Services aux particuliers ²	3	148	265	265
Dont : enseignement, santé et action sociale	0	85	128	128

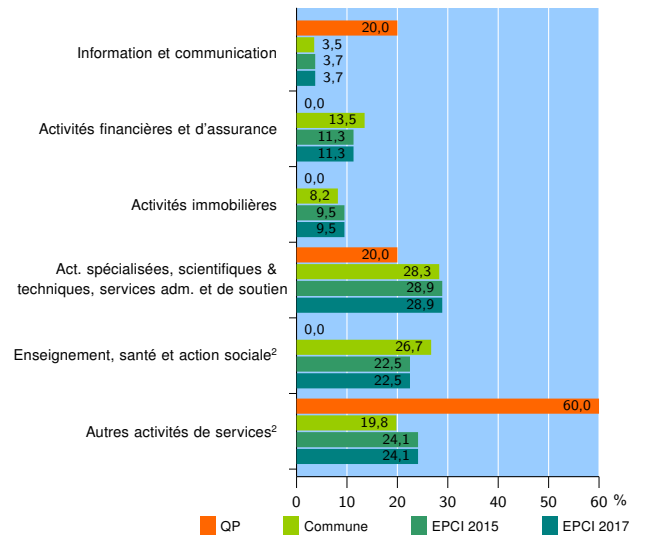
Source : Insee, Répertoire des entreprises et des établissements³ (Sirene) au 01/01/2015

Activité des établissements



Source : Insee, Répertoire des entreprises et des établissements³ (Sirene) au 01/01/2015

Activité des établissements de service



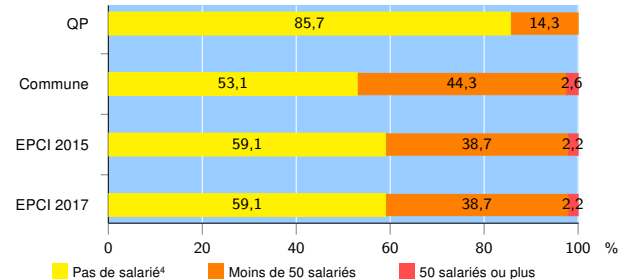
Source : Insee, Répertoire des entreprises et des établissements³ (Sirene) au 01/01/2015

Démographie d'établissements

	QP	Commune	EPCI 2015	EPCI 2017
Créations et transferts d'établissements	4	78	159	159
Part des transferts (%)	25,0	30,8	25,8	25,8
Part des créations (%)	75,0	69,2	74,2	74,2
Part de micro-entrepreneurs parmi les créations d'établissements (%)	s	44,4	47,5	47,5
Taux de créations et transferts (%)	57,1	11,4	11,9	11,9

Source : Insee, Répertoire des entreprises et des établissements³ (Sirene) en 2015

Taille des établissements



Source : Insee, Répertoire des entreprises et des établissements³ (Sirene) au 01/01/2015

¹ : À l'exception des automobiles et des motocycles

² : Les services aux particuliers sont composés de l'enseignement, santé et action sociale ainsi que des autres activités de service

³ : Établissements du champ marchand non agricole

⁴ : Y compris inconnu et non enregistré

Signes conventionnels utilisés

s : secret statistique (y compris entre indicateurs et entre zones géographiques)
nd : données non disponibles ou non diffusables (ex. mauvaise qualité de géolocalisation)
/// : absence de résultat due à la nature des choses (ex. pas d'EPCI 2015)